

# 中国英文学术期刊国际国内引证报告

Report on the International & Domestic Citation of  
China's English Academic Journals

(2022)

《中国学术期刊（光盘版）》电子杂志社有限公司 出版

中国科学文献计量评价研究中心

清华大学图书馆

研制

2022.10

主 编：肖 宏

副 主 编：金兼斌 伍军红

编制人员

翟巧灵 汤丽云 郭文涛 林丹丹 何无己 周小媛 时洪会 孙秀坤 孙 隽 赵军娜  
霍道富 宋媛媛 赵 梅 徐 乾 袁仁慧 张 秋

办公地址：北京市海淀区西小口路 66 号东升科技园北领地 B2 楼

通讯地址：北京清华大学 84-48 信箱评价研究中心

邮政编码：100084

联 系 人：霍道富

电 话：010-62969002-8599/8263

电子信箱：aspt@cnki.net

印刷单位：山西同方知网印刷有限公司



扫一扫关注知网评价

# 目 录

<b>1 背景与意义</b> .....	1
1.1 编制背景 .....	1
1.2 编制意义 .....	2
1.2.1 提升中国学术期刊的国际影响力，提高中国学术的国际话语权 .....	2
1.2.2 打造国际品牌期刊，促进学术文章回流 .....	3
<b>2 研究方法</b> .....	4
2.1 统计源遴选原则 .....	4
2.2 影响力指数定义及其计算方法 .....	6
2.2.1 他引影响因子和他引总被引频次的标准化方案 .....	6
2.2.2 期刊影响力指数（CI） .....	6
2.3 评价对象 .....	8
<b>3 中国英文学术期刊国际国内影响力分析</b> .....	8
3.1 中国英文期刊整体影响力发展状况 .....	8
3.2 中国英文期刊刊均可被引文献量分析 .....	10
3.3 中国英文期刊与 SCI、SSCI 期刊比较 .....	11
3.4 中国英文期刊国际、国内影响力对比分析 .....	12
3.5 中国英文期刊各学科综合影响力水平分析 .....	17

3.5.1 中国科技英文期刊各学科综合影响力水平分析 .....	17
3.5.2 中国人文社科期刊各学科综合影响力水平分析 .....	19
3.6 中国英文期刊被国际数据库收录情况 .....	20
4 总结与建议 .....	26
<b>附录</b>	
中国英文学术期刊国际国内引证报告（自然科学与工程技术） .....	29
中国英文学术期刊国际国内引证报告（人文社会科学） .....	45

# 《中国英文学术期刊国际国内引证报告》2022 年 编制说明

## 1 背景与意义

### 1.1 编制背景

我国英文学术期刊是促进国际科研成果交流的一种载体，是推动我国学术期刊国际化，使学术期刊“走出去”的重要力量，对于促进我国国际学术交流、提升我国科研成果的国际显示度和影响力、加强我国科学界话语权等方面发挥了关键作用。

英语是国际学术交流的主流语言，对于非英语国家而言，创办英文期刊可减少由语言带来的期刊国际学术交流障碍，英文期刊的质量和规模也决定了其可为本国学术成果提供的国际舞台层次。随着对外开放的不断深化和科学技术的快速发展，中国学术的对外交往也愈发增多。大力发展中国英文学术期刊，不仅具有提升期刊整体国际影响力、扩大国内学术成果传播等积极意义，还可为国内优秀学术成果提供优质的国际发布平台，改变优秀稿源海外流失的现象。

为推动我国英文学术期刊建设，提高我国英文学术期刊水平，近年来我国连续出台了多项办刊扶持政策。中国科协联合财政部、教育部、国家新闻出版广电总局、中科院、中国工程院等部门于 2013 年起，先后组织实施两期“中国科技期刊国际影响力提升计划”，扶持创办了一批国内优秀英文科技期刊，填补了国内英文科技期刊的学科空白。2016 年，中国科协启动了“中国科技期刊登峰行动计划”，从国内期刊中遴选出 16 种英文期刊进行重点扶持。2017 年 1 月，国务院发布《国家教育事业发展规划“十三五”规划》，明确提出支持高

校建设一批优秀外文学术期刊。2019年7月，中国科协、中宣部、教育部、科技部联合发布《关于深化改革 培育世界一流科技期刊的意见》，这是贯彻落实中央全面深化改革委员会第五次会议精神、推动我国期刊改革发展的重要文件，期刊界积极响应号召，投身于新一轮的期刊改革。2019年9月，中国科协联合多部委启动实施中国科技期刊卓越行动计划，该计划以5年为周期，面向全国科技期刊系统构建支持体系，首批资助的英文刊共计180种，其中领军期刊22种，重点期刊29种，梯队期刊99种，高起点新刊30种，是迄今为止我国在科技期刊领域实施力度最大、资金最多、范围最广的重大支持专项。2020年9月11日，习近平总书记在科学家座谈会的讲话中提到，要办好一流学术期刊和各类学术平台，加强国内国际学术交流。2020年10月，《中共中央关于制定国民经济和社会发展第十四个五年规划和二〇三五年远景目标的建议》提出要“构建国家科研论文和科技信息高端交流平台”等。

在期刊工作者的积极努力和国家政策的大力扶持下，中国英文学术期刊呈现持续快速发展态势，涌现出一批优秀的学术期刊。但与此同时我们也要客观认识到，我国出版的400多种英文期刊存在良莠不齐的现象，少数英文期刊不仅在国内没有什么影响力，在国际上也鲜有人问津。为了办好、管好英文期刊，发挥好英文期刊这一面向国际的交流窗口作用，对中国英文期刊的发展状况进行客观科学、全面系统、连续的调研和评价是非常必要的。为此，中国科学文献计量评价中心与清华大学图书馆合作，于2014年立项并得到国家社科基金资助，开展了对我国英文期刊的全面调研和评价，从国内影响力和国际影响力两个维度，对我国英文期刊的学术影响力进行了综合评价，并从2016年起编制《中国英文学术期刊国际国内引证报告》（以下简称CNKI-EJCR）。CNKI-EJCR综合《中国学术期刊影响因子年报》（以下简称CNKI-JIF）、《中国学术期刊国际引证年报》（以下简称CAJ-IJCR）的数据，对中国英文学术期刊的国内外学术影响力进行全面综合评价，供英文期刊编辑部及期刊管理部门参考。

## 1.2 编制意义

### 1.2.1 提升中国学术期刊的国际影响力，提高中国学术的国际话语权

中国期刊绝大多数都是中文刊，而当今国际学术界的主流语言是英语，能够顺利阅读中

文文献的外国读者比例较低。因此，我国学者的学术成果在非汉语地区的交流传播主要依靠英文期刊。目前，中国有 400 多种创刊于 2021 年之前的英文版学术期刊，而收录于 Web of Science（简称 WoS）并在 2021 年 Journal Citation Reports（简称 JCR）给出评价指标的中国英文学术期刊（具有 CN 号）有 215 种，仅占 JCR 的 1.72%。

目前，全球约 2/3 的学术期刊都是英文期刊，且所占比例还在不断增加，英文学术期刊的创刊量远多于德语、法语等其他语言期刊的创刊量。英文国际期刊的盛行已经成为客观现实和短期内难以改变的趋势。我国学者 2021 年在 WoS 发表期刊论文 78.3 万余篇，占 WoS 数据库的 20.6%，其中发表在我国英文期刊仅 3.2 万篇，说明我国大量高水平论文外流，从发文量来看我国具备多创办一些英文刊和提升英文刊质量水平的客观条件。目前，我国英文期刊总体在国际学术界的影响力还不高，我们应该把握国际化和英文期刊主流的趋势，积极地发展、提升我国英文期刊的数量和质量，扩大中国学术期刊的国际话语权。

### 1.2.2 打造国际品牌期刊，促进学术文章回流

如上所述，我国学者的优秀论文外流的趋势比较明显，每年有大量的优秀稿件投稿给国外期刊，这已经严重影响了我国本土期刊的发展。中国学者把稿件投到国际期刊上发表主要出于三方面的考虑，一是学者希望自己的成果能够在更加知名的期刊上发表，得到更多的关注。二是当前我国的科研评价体系过于看重论文的发表载体，并与职称评定、绩效考核联系到一起，而在 SCI 或 SSCI 等期刊上发表的论文能够得到更高的奖励。三是我国期刊的国际影响力普遍低于国际期刊，特别是缺乏顶尖期刊，而且在我国英文期刊上发表文章难度更大。我国高水平论文外流使得我国本土期刊面临釜底抽薪的困境，学术质量难以保证，影响了我国高水平期刊的建设。以上三个原因互为因果，陷入了恶性循环，制约了我国英文期刊的发展。

打铁还需自身硬，要改变我国高水平论文外流的趋势，最重要的是加强办刊能力建设，重视作者和编委的国际化工作，提升我国期刊的国际化程度。一个行之有效的办法就是充分发挥国际影响力较高期刊的引领示范作用，在已有的英文期刊中选出基础较好的期刊，经过支持和培育，办成影响力更大的知名国际期刊。

## 2 研究方法

创办英文学术期刊旨在让中国优秀学术成果“走出去”，让世界了解和接纳中国学术成果，在国际学术圈取得话语权和影响力。期刊的国际化发展不应一味迎合国际出版平台的要求、为扩大国际传播机会而舍弃自身本土特色。然而，由于文化传统、意识形态、关注话题的地域特点，很多优秀的期刊未能被 SCI、SSCI 等数据库收录，通过该数据库的引证数据也无法全面反映这些期刊的国际影响力水平。为此，《中国学术期刊国际引证年报（人文社会科学）》增补了 1500 多种未被 SSCI 收录的国际知名社科期刊为补充统计源。

我国英文期刊担负着向国际社会交流我国优秀学术成果的使命，也同时面向国内学术界，推广交流优质的创新研究成果。因此，全面评价英文期刊的学术影响力，不应忽视英文期刊在中国国内的学术影响力。因此，CNKI-EJCR 在国际统计源之外，又特别引入《中国学术期刊影响因子年报》的数据。为了综合评价英文期刊的影响力水平，又将国内统计源和国际统计源合并，建立了综合统计源，对英文期刊进行国内外影响力综合评价。除设置他引总被引频次、他引影响因子等传统评价指标外，还增设了国内外综合统计源的期刊影响力指数（Journal Clout Index，简称 CI）及其排名，从“质”+“量”两个角度综合评价期刊影响力水平。本报告的各项数据标准均符合上述两个报告中的标准。

学术期刊的影响力是指传播过程达到的效用，是读者选择的结果。影响力主要来源于期刊刊载内容的学术质量和出版水平两个方面。学术质量是刊物的内在价值和品质的综合体现，表现为所报道内容的先进性、重要性、创新性和科学性，学术质量会影响传播范围和速度，但不等同于影响力；出版水平则反映了期刊的传播能力，表现为出版物的规范性、及时性和易读易用性等，策划和选择是出版水平的核心竞争力。论文的学术质量好比千里马，而期刊的出版水平好比伯乐。期刊的学术质量和出版水平共同作用，学者们的学术观点、创新方法等才能在同行中得到扩散，才能对创新发展起到既是龙头又是龙尾的支撑作用。本报告采用基于引文统计与分析的文献计量学方法对期刊学术影响力进行评价，一定程度上可反映期刊的学术质量和出版水平，但并不是直接对期刊质量的评价，更不宜用于对单篇论文以及学者的评价。

### 2.1 统计源遴选原则

CNKI-EJCR（2022 版）集合了《中国学术期刊影响因子年报》和《中国学术期刊国际



引证年报》，并在两个报告的基础上，自主研发了国内外综合统计源，基于国内外综合统计源，对英文期刊进行了综合评价。

（一）本报告英文期刊的国际影响力部分数据来自《中国学术期刊国际引证年报》（2022版），其国际统计源以 WoS 的统计源为基础。科技类期刊最终采用的统计源期刊为 21879 种，其中涵盖 WoS 收录的 SCI 期刊 9622 种、ESCI 期刊 7985 种，SSCI 和 A&HCI 期刊 5016 种（SCI 与 SSCI 和 A&HCI 有 744 种跨自然科学和人文社会科学的期刊）。人文社科类的统计源期刊共 23438 种，在 21879 种 WoS 统计源的基础上外加增补期刊 1559 种（分别来自 Elsevier、Springer、Wiley、Emerald、Taylor & Francis、Oxford University Press、Cambridge University Press、Sage、MUSE 等国际大型出版集团所出版的未被 SSCI 或 A&HCI 收录的优秀人文社科期刊 1062 种，经专家推荐，补充关注亚洲区域学术和中国文化发展的小语种国际期刊 497 种，其中包括 9 种日语刊、18 种韩语刊、452 种繁体中文期刊和 18 种其他语种期刊）。

（二）本报告英文期刊的国内影响力评价数据来自《中国学术期刊影响因子年报》（2022版），国内统计源以我国正式出版的 4903 种主要学术期刊和学术性集刊为基础，扩增国内主要博硕士学位论文及会议论文。其中，国内期刊统计源具体遴选原则如下：

（1）统计源期刊来自于我国正式公开发行（拥有国家批准正式出版的 CN 刊号）的期刊、学术性集刊。

（2）统计源期刊中不包括以下期刊：①引文著录很少或著录很不规范的期刊；②刊登严重疑似学术不端文献数量较多或比例较高的期刊；③单纯追求发文数量，刊登低水平重复文献较多的期刊；④过度自引或明显“同盟”互引的期刊；⑤非原创或非学术类期刊：纪实报道、信息资讯类、作品类、科普与大众文化类、政报公报类、教辅资料类、文摘类等；⑥脱期超过 3 个月的期刊。

（3）统计源期刊中也有不计入统计源的文献，包括：①疑似学术不端文献：与发表在先的论文的文字重复度大于 40% 而未注明引用的文献。②重复发表文献：如果发表在期刊上的论文与发表的会议论文或学位论文文字重复度大于 40% 且同一作者，则只收录发表在期刊的文献，对应的会议论文和学位论文为重复发表文献不做来源文献。③资料、导读性综述文献：指以导读为目的，列出近期发表的某学科领域大部分相关研究文献目录为主要内容的文献不做来源文献。④增刊：增刊上发表的论文均不做来源文献。

（三）本报告的国内外综合统计源由上述国际统计源和国内统计源共同构成，包括

23438 种国外高水平期刊和 4903 种国内正式出版的学术期刊和学术性集刊的期刊并集，以及国内主要博硕士学位论文和会议论文。

## 2.2 影响力指数定义及其计算方法

### 2.2.1 他引影响因子和他引总被引频次的标准化方案

在 CNKI-EJCR 中，鉴于部分中国英文期刊未被 WoS 数据库收录，为了公平起见，我们采用他引总被引频次（TC）和他引影响因子（IF）作为评价指标，并采用线性归一法进行标准化：

$$y_i = \frac{X_i - X_{\min}}{X_{\max} - X_{\min}} \quad (1)$$

式（1）中， $y_i$  为标准化值， $X_i$  为原值， $X_{\max}$  为组内最大值， $X_{\min}$  为组内最小值。经标准化后，他引总被引频次或他引影响因子的值均在 [0, 1] 之间。

### 2.2.2 期刊影响力指数（CI）

#### 定义 1：期刊影响力排序空间

CNKI-EJCR 中，中国英文学术期刊分科技期刊、人文社科期刊两个组，将 IF、TC 分别归一化处理为  $A$ 、 $B$ ，并按其大小进行期刊排序，即可在排序意义上将 TC、IF 映射到一个二维空间，称为“期刊影响力排序空间”。每个期刊根据（ $A$ 、 $B$ ），在该空间都对应为一个点。

#### 定义 2：期刊影响力等位线

在“期刊影响力排序空间”内，定义影响力最大的期刊为（1, 1），各刊与之的距离为  $R$ 。 $R$  的计算公式为：

$$R = \sqrt{(1-A)^2 + (1-B)^2} \quad (2)$$

期刊影响力相等的点连成的线即为期刊影响力等位线。显然，等位线就是以（1, 1）

为圆心的圆弧，见图 1。

### 定义 3：期刊影响力指数

期刊影响力指数，是反映一组期刊中各刊影响力大小的综合指标，它是将期刊在统计年的 TC 和 IF 双指标进行组内线性归一后向量平权计算所得的数值，用于对组内期刊排序。

CI 的计算公式为：
$$CI = \sqrt{2} - \sqrt{(1-A)^2 + (1-B)^2} \quad (3)$$

$$\text{其中 } A = \frac{IF_{\text{个刊}} - IF_{\text{组内最小}}}{IF_{\text{组内最大}} - IF_{\text{组内最小}}} \quad A \in [0, 1]$$

$$B = \frac{TC_{\text{个刊}} - TC_{\text{组内最小}}}{TC_{\text{组内最大}} - TC_{\text{组内最小}}} \quad B \in [0, 1]$$

CI 的几何意义如下：

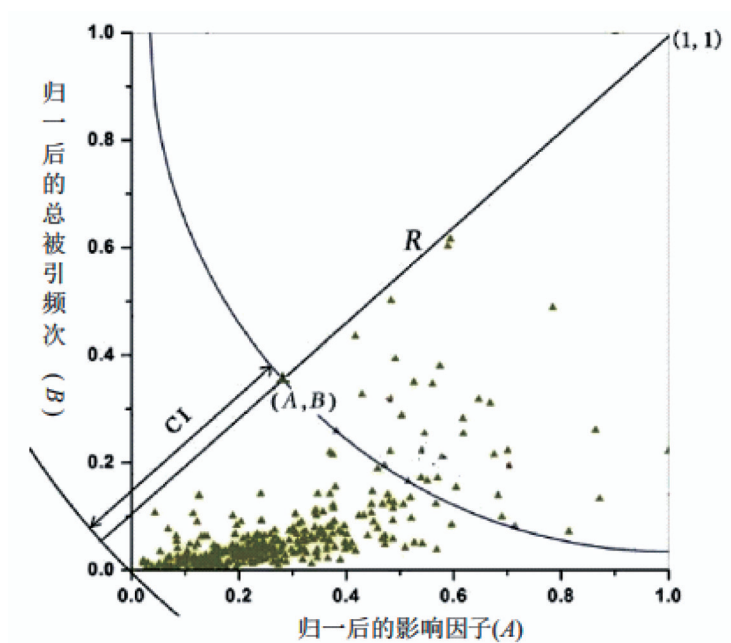


图 1 期刊影响力指数 CI 示意图

如图 1 所示，原点 (0, 0) 代表影响因子和总被引频次均为 0 的起点期刊。右上角的点 (1, 1) 为影响因子和总被引频次都达到最大值的期刊，即“影响力最大期刊”。以 (1, 1) 为原点画圆弧，弧线即影响力等位线，弧线上的各点表示其 CI 值大小相等的期刊，分布在弧线左下方的点对应的期刊其相对影响力小于分布于弧线右侧的期刊。可以形象地看到，期

刊的 CI 值越大，该刊距组内“影响力最大期刊”的差距越小。为了阅读方便，我们对 CI 值均乘以 1000 后予以发布。

## 2.3 评价对象

CNKI-EJCR 的统计对象为我国正式出版的英文学术期刊，包括各学科基础研究、应用基础研究、工程技术研究期刊，不包括行业指导、实用技术、大众科普等期刊，也不包括文摘和信息报道类期刊。此外，备选期刊还须符合下列出版规范：

- (1) 有国际标准连续出版物编号 ISSN 号；
- (2) 有国内统一刊号 CN 号；
- (3) 英文投稿且正常出版发行的中国大陆学术期刊；
- (4) 入选国家新闻广电总局“第一批认定学术期刊名单（5756 种）”或“CNKI-JIF 评价期刊名单（6180 种）”；
- (5) 创刊年在 2020 年（含）之前。

在此条件下，共有 413 种期刊确定为本报告所研究的“英文版中国学术期刊”。其中，科技类期刊有 382 种、人文社科类期刊有 31 种（2 种期刊既属于人文社科类期刊也属于科技类期刊），除 1 本为“英德”双语外，剩余全部为英语出版。

## 3 中国英文学术期刊国际国内影响力分析

### 3.1 中国英文期刊整体影响力发展状况

根据 CNKI-EJCR 数据显示，2021 年中国英文学术期刊国内外综合他引总被引频次高 120.9 万次，较 2020 年增长 41.71%，其中科技英文期刊约为 119.7 万次，人文社科英文期刊为 12179 次。从近 7 年国内外他引总被引频次来看，我国英文期刊的整体影响力正在逐步提高。

对于科技英文期刊，2021 年国际他引总被引频次为 89.7 万次，较 2020 年增长 38.9%，是 2015 年的 4.4 倍；国内他引总被引频次为 33.5 万次，较 2020 年增长 49.1%，较 2015 年增长 71.2%，国内外他引总被引频次整体呈增长趋势（如图 2）。另外，由图 2 可知，科技英文期

刊每年的国际他引总被引频次均高于国内值，且差距越来越大，2021年国际他引总被引频次与国内他引总被引频次相差约56.2万次，说明我国科技英文期刊的国际影响力有了较快发展。

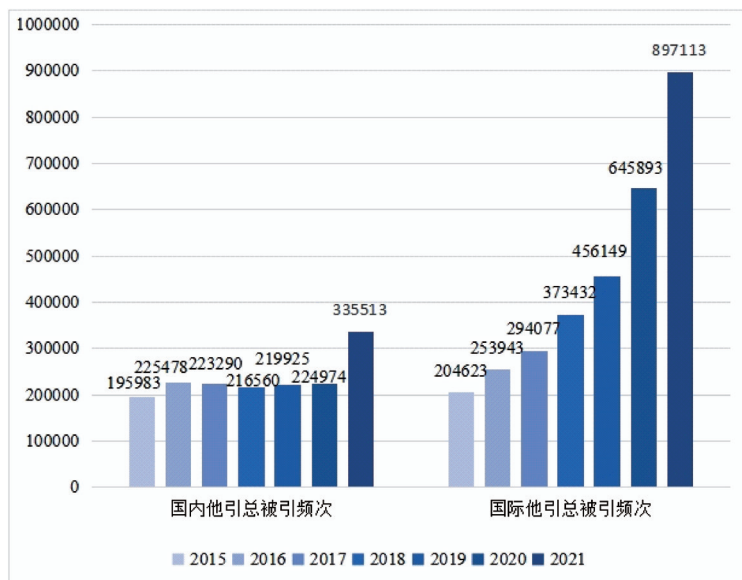


图2 中国科技英文期刊2015–2021年他引总被引趋势

对于人文社科英文期刊，由图3可知，2021年国际他引总被引频次为8303次，同比增长42.8%，是2015年的9倍；国内他引总被引频次为3884次，同比增长29.0%，是2015年的2.6倍。虽然人文社科英文期刊的国内外他引总被引频次没有拉开太大差距，但国际指标的增长幅度高于国内指标。

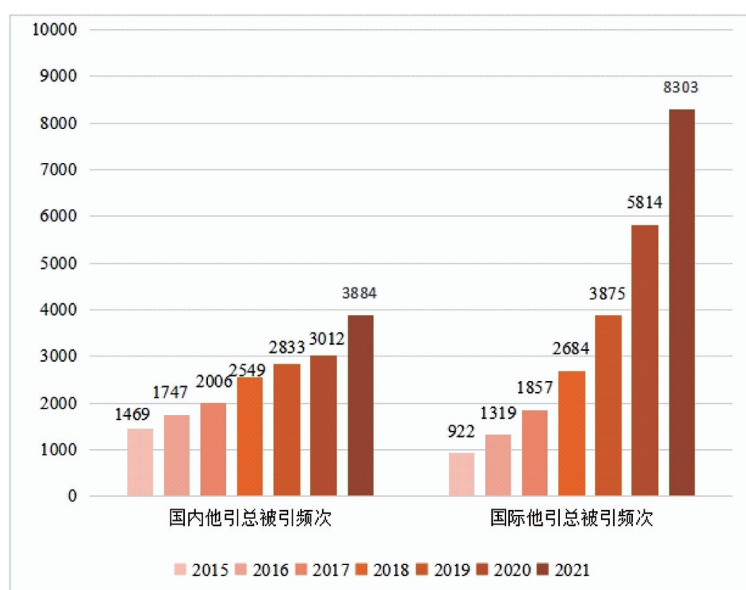


图3 中国人文社科英文期刊2015–2021年他引总被引趋势

### 3.2 中国英文期刊刊均可被引文献量分析

根据 CNKI-EJCR 数据显示, 2021 年中国科技英文期刊刊均可被引文献量为 96 篇, 较 2020 年增加 7.9%, 较 2015 年减少 8.6%, 从图 4 可以看出科技英文期刊刊均可被引文献量从 2019 年以后总体有所回升。

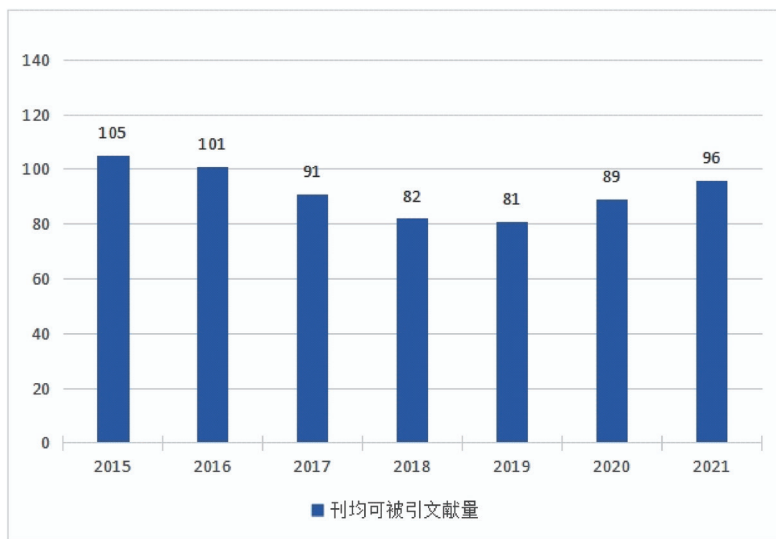


图 4 2015–2021 年中国科技英文期刊刊均可被引文献量变化

根据 CNKI-EJCR 数据显示, 2021 年中国人文社科英文期刊刊均可被引文献量为 26 篇, 较 2020 年减少 16.1%, 较 2015 年减少 25.7%, 从图 5 可以看出人文社科英文期刊刊均可被引文献量近年来略有下降。

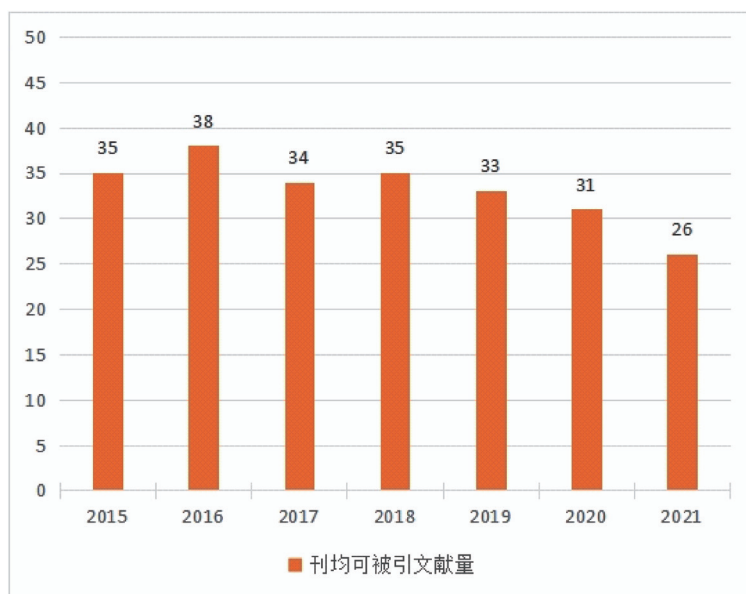


图 5 2015–2021 年中国人文社科英文期刊刊均可被引文献量变化



### 3.3 中国英文期刊与 SCI、SSCI 期刊比较

我们将中国英文期刊与 WoS 发布的 2021 年 JCR 报告中的期刊进行比较，图 6 和图 7 分别绘制了中国科技英文期刊和人文社科英文期刊同 JCR 报告中统计的 SCI、SSCI 期刊在“影响因子 - 总被引频次”双对数坐标系中的散点对比图。横坐标为期刊影响因子，纵坐标为期刊他引总被引频次，每一个散点代表一种期刊。图 6 中，红色散点为 SCI 收录中国英文期刊，紫色散点为 SCI 收录中国非英文刊，蓝色散点为 SCI 收录英文期刊，绿色散点为 SCI 收录非英文刊，浅红色散点为非 SCI 收录中国英文刊，灰色散点为非 SCI 收录中国非英文刊。图 7 是人文社科期刊的对比情况，不同颜色所代表的含义与图 6 相同。

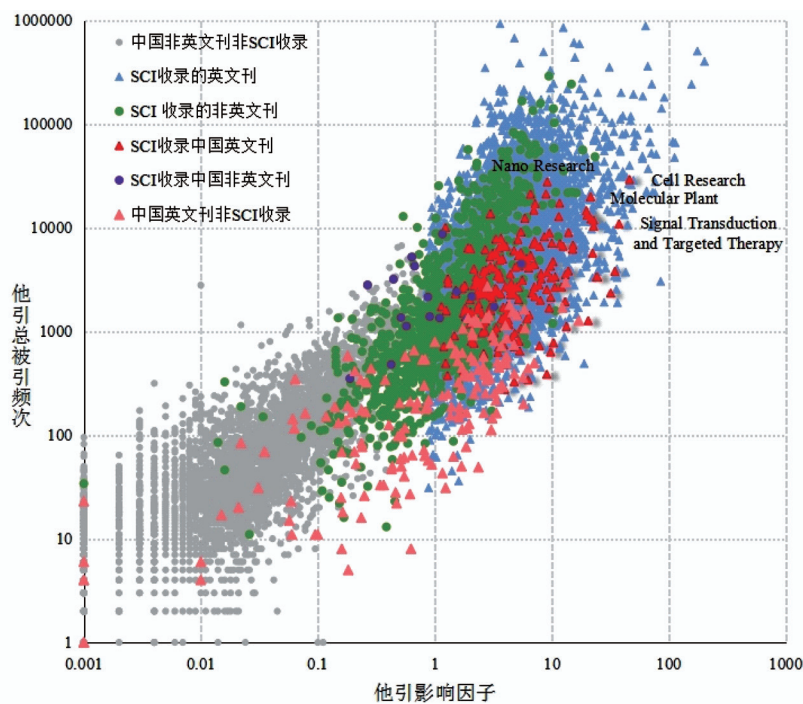


图 6 双对数坐标系下的中国科技期刊与 JCR 期刊散点图

从散点对比图中可以看出，中国英文期刊（红色、浅红色散点）的国际影响力整体高于国内非英文刊（灰色、紫色散点），部分英文刊的国际影响力已跻身于世界优秀学术期刊的前列。一批优秀的中国英文期刊的学术价值在世界上逐步被国际同行认可，其学术影响力逐步提高，如科技期刊 Cell Research，国际他引影响因子为 46.108，国际他引总被引频次为 29086。非 SCI 收录中国英文刊（浅红色散点）与 SCI 收录英文刊（蓝色散点）在同一坐标区域内存在部分重合，说明这部分期刊影响力水平较高，WoS 收录

并非英文刊国际化的必经之路。总体看来，我们有实力创办世界一流期刊，这是一场任重而道远的持久战。

虽然中国英文刊的整体表现良好，但距离国际顶尖水平仍有差距，而且社科英文期刊的国际影响力偏弱。说明中国英文期刊存在短板现象，其中部分期刊由于创刊时间短影响力较小，对于办刊时间久而影响力居下的期刊需要考虑转型或改变办刊策略，提高期刊质量和国际影响力。

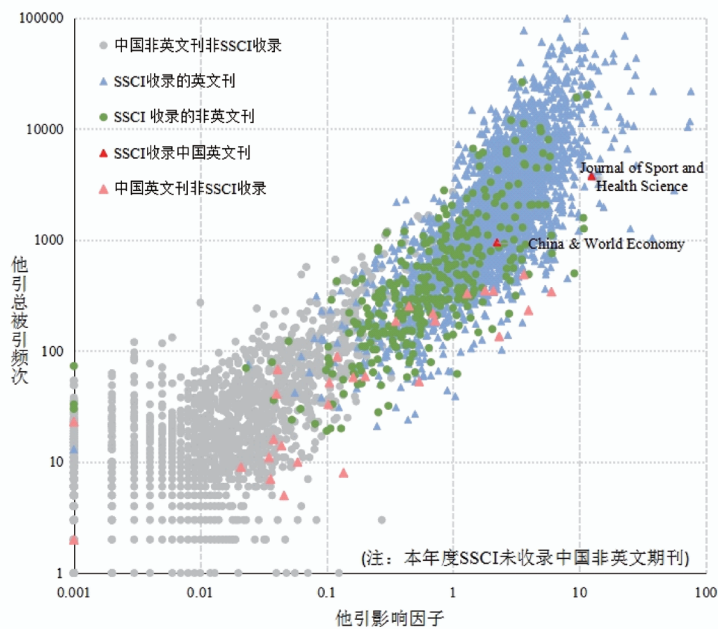


图7 双对数坐标系下的中国人文社科期刊与JCR期刊散点图

### 3.4 中国英文期刊国际、国内影响力对比分析

英文刊的综合影响力由国际影响力和国内影响力两部分构成。本研究发现，各个英文期刊的国际和国内影响力并不一定均衡发展，以影响力偏向为标准基本可将期刊划分为4类。第一类英文刊的国际、国内影响力都很强，实现了均衡发展；第二类英文刊的国际影响力较强，而国内影响力较弱，未能很好地兼顾国内市场；第三类英文刊的国际影响力较弱，但国内影响力较强，没有取得与其语言优势相匹配的国际影响力；第四类英文刊的国际影响力和国内影响力都弱。根据以上四类期刊，我们以中国英文期刊的国内他引总被引均值（822）、国际他引总被引均值（2192）为双坐标交叉点绘制了与之对应的双对数坐标四象限散点图（图8），其中横坐标表示国际他引总被引频次，纵坐标



表示国内他引总被引频次，蓝色散点为中国科技英文期刊，橙色散点为中国人文社科英文期刊。

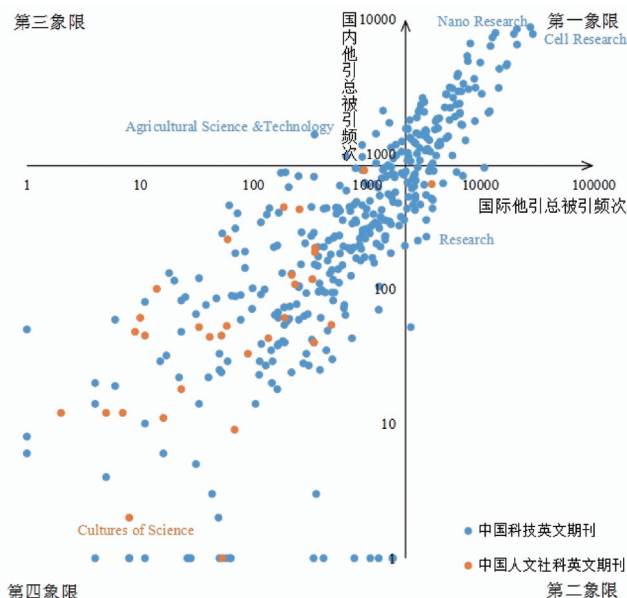


图 8 2021 年中国英文期刊国际国内引用频次散点图

在 413 种英文期刊中，共有 93 种期刊分布在第一象限，均为科技英文刊，这些英文刊占总数的 22.52%。期刊名单如表 1。其中，国际国内引次比是指该刊国际他引总被引频次与国内他引总被引频次的比值，大于 1 表明国际他引被引频次高于国内被引频次，由表 1 可知，93 种期刊的国际国内引次比均大于 1，如 *Geoscience Frontiers* 的国际国内引次比高达 5.85。该比值越接近 1 表明期刊在兼顾国内国际影响力方面做得越好，如国际国内引次比为 1.18 的 *Journal of Genetics and Genomics*。

表 1 2021 年中国英文学术期刊国内国际引次比

刊名	国际他引总被引频次	国内他引总被引频次	国际国内引次比↓
<i>Geoscience Frontiers</i> *	7402	1266	5.85
<i>Cellular &amp; Molecular Immunology</i> *	12138	2084	5.82
<i>Fungal Diversity</i> *	5673	978	5.80
<i>Nano-Micro Letters</i> *	11802	2036	5.80
<i>Acta Pharmaceutica Sinica B</i> *	8964	1761	5.09
<i>Light: Science &amp; Applications</i> *	14539	3107	4.68
<i>Chinese Physics C</i> *	3802	857	4.44

表 1 2021 年中国英文学术期刊国内国际引次比 续表 1

刊名	国际他引总被引频次	国内他引总被引频次	国际国内引次比↓
Photonics Research*	6946	1647	4.22
Genomics, Proteomics & Bioinformatics*	4080	977	4.18
Protein & Cell*	6786	1664	4.08
Asian Journal of Andrology*	5217	1359	3.84
Journal of Rock Mechanics and Geotechnical Engineering*	4998	1313	3.81
Journal of Animal Science and Biotechnology*	4439	1173	3.78
Chinese Chemical Letters*	16991	4552	3.73
Cell Research*	29086	7810	3.72
Horticulture Research*	4360	1182	3.69
Journal of Energy Chemistry*	17232	4677	3.68
National Science Review*	10284	2808	3.66
Frontiers of Environmental Science & Engineering*	4244	1160	3.66
Journal of Magnesium and Alloys*	4242	1176	3.61
IEEE/CAA Journal of Automatica Sinica*	4407	1240	3.55
Journal of Molecular Cell Biology*	3608	1047	3.45
Acta Pharmacologica Sinica*	14736	4306	3.42
Progress in Natural Science: Materials International*	6585	1992	3.31
Engineering*	6618	2034	3.25
The Crop Journal*	2929	901	3.25
Journal of Materials Science & Technology*	21105	6517	3.24
Chinese Journal of Chemistry*	5992	1903	3.15
Nano Research*	27635	8777	3.15
Insect Science*	3421	1096	3.12
Frontiers of Medicine*	3286	1064	3.09
Rare Metals*	5362	1795	2.99
Neural Regeneration Research*	9067	3120	2.91
Neuroscience Bulletin*	3555	1271	2.80
Science China Materials*	6566	2377	2.76
Acta Mechanica Sinica*	2765	1009	2.74

表 1 2021 年中国英文学术期刊国内国际引次比 续表 2

刊名	国际他引总被引频次	国内他引总被引频次	国际国内引次比↓
Journal of Bionic Engineering*	2427	887	2.74
Particuology*	4238	1561	2.71
Acta Geologica Sinica(English Edition)*	6134	2342	2.62
Acta Oceanologica Sinica*	2913	1113	2.62
Journal of Mountain Science*	3977	1525	2.61
Chinese Journal of Chemical Engineering*	7873	3043	2.59
Chinese Journal of Polymer Science*	3381	1325	2.55
Molecular Plant*	19798	7820	2.53
Chemical Research in Chinese Universities*	2273	899	2.53
Journal of Environmental Sciences*	21052	8515	2.47
Acta Biochimica et Biophysica Sinica*	5438	2211	2.46
Science China Chemistry*	8841	3628	2.44
Virologica Sinica*	2332	963	2.42
Journal of Zhejiang University-Science B(Biomedicine & Biotechnology)*	4350	1849	2.35
Journal of Rare Earths*	6820	2933	2.33
International Journal of Minerals Metallurgy and Materials*	4034	1756	2.30
Science China Physics, Mechanics & Astronomy*	4140	1824	2.27
Journal of Forestry Research*	3333	1469	2.27
Journal of Modern Power Systems and Clean Energy*	2693	1200	2.24
Plasma Science and Technology*	2300	1026	2.24
Journal of Hydrodynamics*	3091	1393	2.22
Pedosphere*	5767	2629	2.19
Biomedical and Environmental Sciences*	3241	1478	2.19
Journal of Wuhan University of Technology(Materials Science Edition)*	3298	1509	2.19
Advances in Atmospheric Sciences*	4861	2226	2.18
Chinese Physics Letters*	6369	2933	2.17
Science China Life Sciences*	7080	3337	2.12
Hepatobiliary & Pancreatic Diseases International*	2592	1239	2.09
Chinese Physics B*	10005	4792	2.09

表 1 2021 年中国英文学术期刊国内国际引次比 续表 3

刊名	国际他引总被引频次	国内他引总被引频次	国际国内引次比↓
Acta Metallurgica Sinica(English Letters)*	2898	1397	2.07
Chinese Medical Journal*	12306	6352	1.94
Journal of Semiconductors	2729	1437	1.90
Journal of Traditional Chinese Medicine*	2432	1306	1.86
Chinese Journal of Aeronautics*	5652	3088	1.83
International Journal of Mining Science and Technology*	5054	2778	1.82
Chinese Geographical Science*	2390	1331	1.80
Journal of Geographical Sciences*	4975	2792	1.78
Chinese Journal of Catalysis*	12793	7363	1.74
Science China Information Sciences*	5376	3135	1.71
Transactions of Nonferrous Metals Society of China*	13601	7958	1.71
Journal of Central South University*	6260	3790	1.65
Science China Technological Sciences*	6361	3956	1.61
Journal of Integrative Agriculture*	7759	4910	1.58
Journal of Iron and Steel Research(International)*	3199	2060	1.55
Current Zoology*	2298	1533	1.50
Journal of Zhejiang University-Science A(Applied Physics & Engineering)*	2290	1554	1.47
Chinese Optics Letters*	2755	1873	1.47
Science China Earth Sciences*	7668	5363	1.43
Journal of Systematics and Evolution*	2207	1549	1.42
China Communications*	2853	2071	1.38
Chinese Journal of Mechanical Engineering*	2928	2163	1.35
Chinese Journal of Cancer Research*	2388	1793	1.33
Chinese Journal of Natural Medicines*	3216	2443	1.32
Chinese Journal of Integrative Medicine*	2999	2340	1.28
Science Bulletin*	13188	10332	1.28
Journal of Integrative Plant Biology*	8169	6643	1.23
Journal of Genetics and Genomics*	3098	2620	1.18

注：\* 标的期刊为被 WoS-JCR2021 报道的期刊

分布在第二象限的期刊共有 34 种，占总数的 8.23%。虽然中国英文期刊的重要使命是提升在国际舞台上的影响力，但是一本期刊的综合影响力是由其国际、国内两方面的影响力构成的，所以我们建议这部分期刊在努力扩大国际影响力的同时也不要放弃提升国内影响力。例如，英文期刊 *Signal Transduction and Targeted Therapy*，虽然国际影响因子达到 37.486，国际他引总被引达到了 10862 次，但是国内影响因子只有 1.339，只产生了 794 次被引。对于这类期刊我们建议通过与国内大型数据库合作的方式扩大其传播范围，以此提高期刊的国内影响力。

分布在第三象限的期刊共有 15 种，占总数的 3.63%。对于这些期刊而言，使用英文办刊却还能取得较高的国内影响力，证明其期刊质量必然有其可取之处。然而，这些英文期刊在具备语言优势的前提下，没有获得与之匹配的国际关注。这其中以 *Agricultural Science & Technology* 为代表，该刊在国内产生了 1400 个引次，在国际却只产生了 345 个引次。对于这类期刊的首要任务是扩大国际影响力。

分布在第四象限的期刊数量最多，共有 271 种，占总数的 65.62%，其中社科期刊 30 种。对于这类期刊来说必须同时在国际国内两个市场发力，积极借鉴第一象限期刊的成功办刊经验努力提升影响力。

### 3.5 中国英文期刊各学科综合影响力水平分析

#### 3.5.1 中国科技英文期刊各学科综合影响力水平分析

通过分析 382 个中国科技英文期刊各学科的刊数和国内外综合他引总被引频次，如图 9 所示，期刊数量最多的学科为工业技术类，共有 108 本英文刊，占中国科技英文刊总数的 28.27%，国内外综合他引总被引频次为 29.1 万次；其次为医药卫生、数理科学和化学学科，分别有 80 本和 57 本英文刊，国内外综合他引总被引频次分别为 20.7 万次和 25.4 万次。可见，我国科技英文期刊各学科的国内外综合他引总被引频次占比与刊数占比基本对等，综合他引总被引频次较高的学科刊数也相对较多。

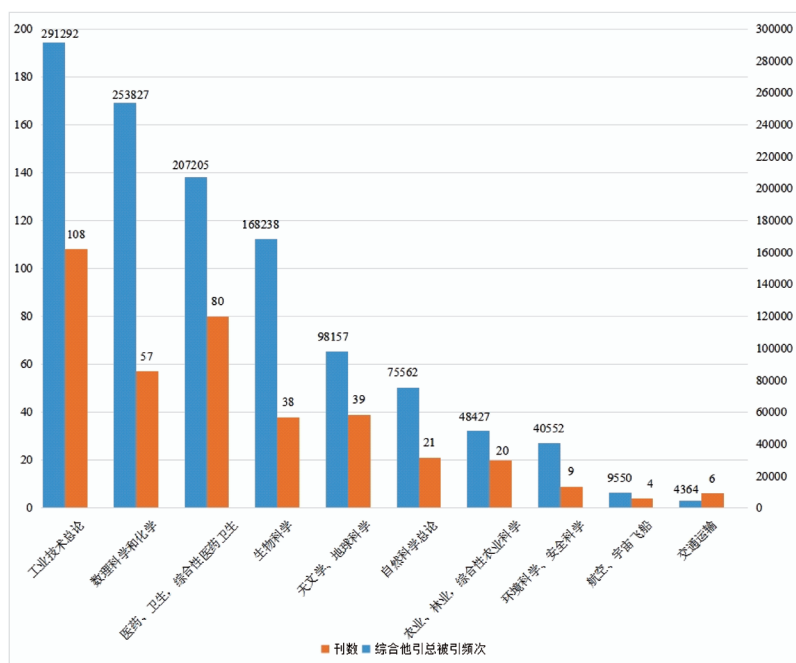


图9 中国科技英文期刊各学科刊数和国内外综合他引总被引频次

从表2学科刊均影响力来看, 刊均综合他引总被引频次最高的3个学科分别是环境科学、安全科学类(4506次)、数理科学和化学类(4453次)、生物科学类(4427次)。刊均综合他引影响因子最高的3个学科分别是生物科学类(7.441)、自然科学总论(5.541)、医药、卫生, 综合性医药卫生(5.459)。总体来看, 工业经济类期刊刊数和国内外综合他引总被引频次最多, 生物科学类期刊的刊均综合他引影响因子最高, 刊均影响力较强的学科并不是刊数最多的学科。

表2 中国科技英文刊各学科刊均影响因子及刊均被引频次统计表

序号	学科	刊数	刊数占比	综合他引总被引频次	刊均综合他引总被引频次	刊均综合他引影响因子↓
1	生物科学	38	9.95%	168238	4427	7.441
2	自然科学总论	21	5.50%	75562	3598	5.541
3	医药、卫生, 综合性医药卫生	80	20.94%	207205	2590	5.459
4	环境科学、安全科学	9	2.36%	40552	4506	5.101
5	农业、林业, 综合性农业科学	20	5.24%	48427	2421	5.047
6	数理科学和化学	57	14.92%	253827	4453	4.437
7	工业技术总论	108	28.27%	291292	2697	4.387
8	天文学、地球科学	39	10.21%	98157	2517	3.144
9	交通运输	6	1.57%	4364	727	2.985
10	航空、宇宙飞船	4	1.05%	9550	2388	2.349

### 3.5.2 中国人文社科期刊各学科综合影响力水平分析

31个中国人文社科英文期刊各学科的刊数和国内外综合他引总被引频次分布如图10所示，期刊数量最多的学科为政治法律类，有8本，占中国人文社科英文刊总数的25.8%，其次为经济类，有7本，占中国人文社科英文刊总数的22.6%；国内外综合他引总被引频次最多的学科是文教体育类，其次为经济类，分别为5521次和3128次。

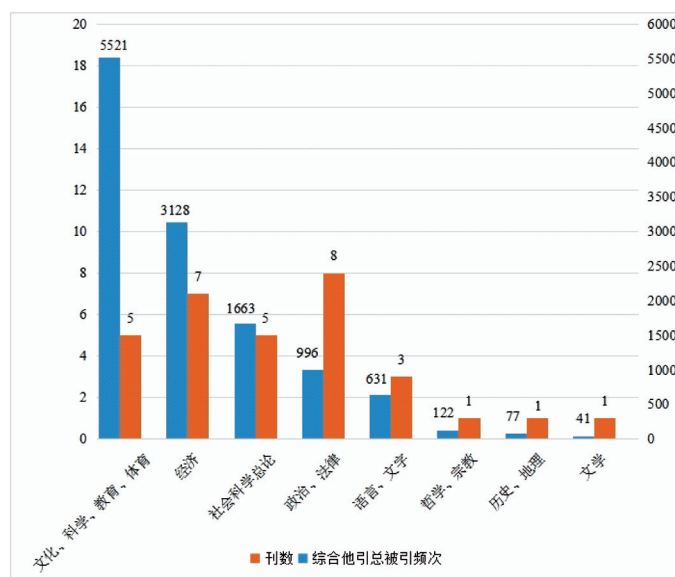


图10 中国人文社科英文刊各学科刊数和国内外综合他引总被引频次

从表3刊均影响力来看，文教体育类的英文刊刊均综合他引总被引频次和刊均综合他引影响因子均为最高，刊均综合被引频次为1104次，刊均影响因子为4.11；其次为社会科学总论，刊均综合被引频次为333次，刊均影响因子为2.767。结合各学科综合他引总被引频次数据来看，71%的被引频次集中在文教体育类和经济类两个学科，可见社科领域两个学科英文期刊的国际影响力贡献最大。

表3 中国人文社科英文刊各学科刊均影响因子及刊均被引频次统计表

序号	学科	刊数	刊数占比	综合他引总被引频次	刊均综合他引总被引频次	刊均综合他引影响因子↓
1	文化、科学、教育、体育	5	16.13%	5521	1104	4.110
2	社会科学总论	5	16.13%	1663	333	2.767
3	经济	7	22.58%	3128	447	1.280
4	政治、法律	8	25.81%	996	125	0.659
5	语言、文字	3	9.68%	631	210	0.290
6	哲学、宗教	1	3.23%	122	122	0.212
7	历史、地理	1	3.23%	77	77	0.061
8	文学	1	3.23%	41	41	0.020

### 3.6 中国英文期刊被国际数据库收录情况

本报告统计了 413 本中国英文期刊被 Scopus、WoS 两个综合引文数据库和 Chemical Abstracts-CA (化学)、EI (工程技术)、CAB Abstracts (农业)、Medline (生物和医学)、GeoRef (地球科学)、MathSciNet-MSN (数学) 六个专业文摘数据库的收录情况。有 355 种期刊被上述至少一个数据库所收录, 各数据库收录刊数详见表 4。表 5 列出了被 4 个以上数据库收录的 129 种期刊名单, 其中有两种期刊被 6 个数据库收录, 34 种期刊被 5 个数据库收录, 93 种期刊被 4 个数据库收录。

表 4 我国英文期刊被国际数据库收录数量

序号	数据库名称	代表学科	收录刊数 / 种
1	Scopus	综合	326
2	Wos	综合	290
3	CA	化学	160
4	EI	工程技术	122
5	CABAbstracts	农学	61
6	Medline	生物和医学	41
7	GoeRef	地学	35
8	MSN	数学	29

表 5 被 4 个以上数据库收录的我国英文期刊名单

序号	英文刊名	CN 号	WoS	Scopus	EI	Medline	CAS	CAB Abstracts	GeoRef	MSN
1	Acta Biochimica et Biophysica Sinica	31-1940/Q	Y	Y		Y	Y	Y		
2	Acta Geochimica	52-1161/P	Y	Y	Y		Y		Y	
3	Acta Geologica Sinica (English Edition)	11-2001/P	Y	Y			Y		Y	
4	Acta Mechanica Sinica	11-2063/O3	Y	Y	Y		Y			Y
5	Acta Metallurgica Sinica (English Letters)	21-1361/TG	Y	Y	Y		Y		Y	
6	Acta Pharmacologica Sinica	31-1347/R	Y	Y		Y	Y	Y		
7	Advances in Atmospheric Sciences	11-1925/O4	Y	Y			Y	Y		
8	Advances in Manufacturing	31-2069/TB	Y	Y	Y		Y			



表 5 被 4 个以上数据库收录的我国英文期刊名单 续表 1

序号	英文刊名	CN 号	WoS	Scopus	EI	Medline	CAS	CAB Abstracts	GeoRef	MSN
9	Applied Mathematics and Mechanics(English Edition)	31-1650/O1	Y	Y	Y					Y
10	Asian Journal of Andrology	31-1795/R	Y	Y		Y	Y	Y		
11	Bio-Design and Manufacturing	33-1409/Q	Y	Y	Y		Y			
12	Biomedical and Environmental Sciences	11-2816/Q	Y	Y		Y	Y	Y		
13	Cell Research	31-1568/Q	Y	Y		Y	Y			
14	Cellular & Molecular Immunology	11-4987/R	Y	Y		Y	Y			
15	Chinese Geographical Science	22-1174/P	Y	Y				Y	Y	
16	Chinese Herbal Medicines	12-1410/R	Y	Y			Y	Y		
17	Chinese Journal of Aeronautics	11-1732/V	Y	Y	Y		Y			
18	Chinese Journal of Catalysis	21-1601/O6	Y	Y	Y		Y			
19	Chinese Journal of Chemical Engineering	11-3270/TQ	Y	Y	Y		Y			
20	Chinese Journal of Chemical Physics	34-1295/O6	Y	Y	Y		Y			
21	Chinese Journal of Dental Research	10-1194/R	Y	Y		Y	Y			
22	Chinese Journal of Electronics	10-1284/TN	Y	Y	Y		Y			
23	Chinese Journal of Integrative Medicine	11-4928/R	Y	Y		Y	Y	Y		
24	Chinese Journal of Mechanical Engineering	11-2737/TH	Y	Y	Y		Y			
25	Chinese Journal of Natural Medicines	32-1845/R	Y	Y		Y	Y	Y		
26	Chinese Journal of Polymer Science	11-2015/O6	Y	Y	Y		Y			
27	Chinese Journal of Traumatology	50-1115/R	Y	Y		Y	Y			
28	Chinese Medical Journal	11-2154/R	Y	Y		Y	Y	Y		
29	Chinese Optics Letters	31-1890/O4	Y	Y	Y		Y			
30	Chinese Physics B	11-5639/O4	Y	Y	Y		Y			
31	Chinese Physics C	11-5641/O4	Y	Y			Y		Y	
32	Chinese Physics Letters	11-1959/O4	Y	Y	Y		Y		Y	

表 5 被 4 个以上数据库收录的我国英文期刊名单 续表 2

序号	英文刊名	CN 号	WoS	Scopus	EI	Medline	CAS	CAB Abstracts	GeoRef	MSN
33	Communications in Theoretical Physics	11-2592/O3	Y	Y			Y			Y
34	Control Theory and Technology	44-1706/TP	Y	Y	Y					
35	Current Medical Science	42-1898/R	Y	Y		Y	Y			
36	Current Zoology	11-5794/Q	Y	Y			Y	Y		Y
37	Earthquake Engineering and Engineering Vibration	23-1496/P	Y	Y	Y				Y	
38	Energy & Environmental Materials	41-1452/TB	Y	Y	Y		Y			
39	Engineering	10-1244/N	Y	Y	Y		Y			
40	Environmental Science and Ecotechnology	10-1631/X	Y	Y			Y	Y	Y	
41	Friction	10-1237/TH	Y	Y	Y		Y			
42	Frontiers of Chemical Science and Engineering	11-5981/TQ	Y	Y	Y		Y			
43	Frontiers of Earth Science	11-5982/P	Y	Y			Y	Y	Y	
44	Frontiers of Environmental Science & Engineering	10-1013/X	Y	Y	Y		Y	Y		
45	Genomics, Proteomics & Bioinformatics	11-4926/Q	Y	Y		Y	Y			
46	Geoscience Frontiers	11-5920/P	Y	Y			Y		Y	Y
47	Geo-spatial Information Science	42-1610/P	Y	Y	Y			Y	Y	
48	Hepatobiliary & Pancreatic Diseases International	33-1391/R	Y	Y		Y	Y			
49	High Power Laser Science and Engineering	31-2078/O4	Y	Y	Y		Y			
50	Horticultural Plant Journal	10-1305/S	Y	Y			Y	Y		
51	Horticulture Research	32-1888/S6	Y	Y			Y	Y		
52	IEEE/CAA Journal of Automatica Sinica	10-1193/TP	Y	Y	Y					
53	Infectious Diseases of Poverty	10-1399/R	Y	Y		Y		Y		
54	Insect Science	11-6019/Q	Y	Y		Y	Y	Y		
55	Integrative Zoology	11-6012/Q	Y	Y		Y		Y		

表 5 被 4 个以上数据库收录的我国英文期刊名单 续表 3

序号	英文刊名	CN 号	WoS	Scopus	EI	Medline	CAS	CAB Abstracts	GeoRef	MSN
56	International Journal of Coal Science & Technology	10-1252/TD	Y	Y	Y		Y		Y	
57	International Journal of Extreme Manufacturing	51-1794/TH	Y	Y	Y		Y			
58	International Journal of Minerals Metallurgy and Materials	11-5787/TF	Y	Y	Y		Y			
59	International Journal of Mining Science and Technology	32-1827/TD	Y	Y	Y		Y	Y		
60	International Journal of Oral Science	51-1707/R	Y	Y		Y	Y	Y		
61	International Journal of Sediment Research	11-2699/P	Y	Y				Y	Y	
62	Journal of Advanced Ceramics	10-1154/TQ	Y	Y	Y		Y			
63	Journal of Animal Science and Biotechnology	11-5967/S	Y	Y			Y	Y		
64	Journal of Arid Land	65-1278/K	Y	Y				Y	Y	
65	Journal of Central South University	43-1516/TB	Y	Y	Y		Y			
66	Journal of Computer Science & Technology	11-2296/TP	Y	Y	Y					Y
67	Journal of Control and Decision	21-1593/TP	Y	Y	Y					Y
68	Journal of Earth Science	42-1788/P	Y	Y			Y	Y	Y	
69	Journal of Energy Chemistry	10-1287/O6	Y	Y	Y		Y			
70	Journal of Environmental Sciences	11-2629/X	Y	Y	Y	Y	Y	Y		
71	Journal of Forestry Research	23-1409/S	Y	Y			Y	Y		
72	Journal of Genetics and Genomics	11-5450/R	Y	Y		Y	Y	Y		
73	Journal of Integrative Agriculture	10-1039/S	Y	Y			Y	Y		
74	Journal of Integrative Medicine	31-2083/R	Y	Y		Y	Y	Y		
75	Journal of Integrative Plant Biology	11-5067/Q	Y	Y		Y	Y	Y		
76	Journal of Iron and Steel Research(International)	11-3678/TF	Y	Y	Y		Y			
77	Journal of Magnesium and Alloys	50-1220/TF	Y	Y	Y		Y			
78	Journal of Materials Science & Technology	21-1315/TG	Y	Y	Y		Y			
79	Journal of Molecular Cell Biology	31-2002/Q	Y	Y		Y	Y			

表 5 被 4 个以上数据库收录的我国英文期刊名单 续表 4

序号	英文刊名	CN 号	WoS	Scopus	EI	Medline	CAS	CAB Abstracts	GeoRef	MSN
80	Journal of Mountain Science	51-1668/P	Y	Y				Y	Y	
81	Journal of Ocean University of China	37-1415/P	Y	Y			Y	Y	Y	
82	Journal of Oceanology and Limnology	37-1518/P	Y	Y			Y	Y		
83	Journal of Rare Earths	11-2788/TF	Y	Y	Y		Y		Y	
84	Journal of Semiconductors	11-5781/TN	Y	Y	Y		Y			
85	Journal of Southeast University(English Edition)	32-1325/N		Y	Y		Y			Y
86	Journal of Systems Science & Complexity	11-4543/O1	Y	Y	Y					Y
87	Journal of the Operations Research Society of China	10-1191/O1	Y	Y	Y					Y
88	Journal of Thermal Science	11-2853/O4	Y	Y	Y		Y			
89	Journal of Wuhan University of Technology(Materials Science Edition)	42-1680/TB	Y	Y	Y		Y			
90	Journal of Zhejiang University-Science A(Applied Physics & Engineering)	33-1236/O4	Y	Y	Y		Y			
91	Journal of Zhejiang University-Science B(Biomedicine & Biotechnology)	33-1356/Q	Y	Y		Y	Y	Y		
92	Light: Science & Applications	22-1404/O4	Y	Y	Y		Y			
93	Matter and Radiation at Extremes	51-1768/O4	Y	Y	Y		Y			
94	Military Medical Research	10-2094/R	Y	Y		Y	Y			
95	Molecular Plant	31-2013/Q	Y	Y		Y	Y	Y		
96	Nano Research	11-5974/O4	Y	Y	Y		Y			
97	Nano-Micro Letters	31-2103/TB	Y	Y	Y		Y			
98	National Science Review	10-1088/N	Y	Y	Y		Y			
99	Natural Products and Bioprospecting	53-1234/Q	Y	Y			Y	Y		
100	Neuroscience Bulletin	31-1975/R	Y	Y		Y	Y			
101	Nuclear Science and Techniques	31-1559/TL	Y	Y	Y		Y			
102	Opto-Electronic Advances	51-1781/TN	Y	Y	Y		Y			

表 5 被 4 个以上数据库收录的我国英文期刊名单 续表 5

序号	英文刊名	CN 号	WoS	Scopus	EI	Medline	CAS	CAB Abstracts	GeoRef	MSN
103	Particuology	11-5671/O3	Y	Y	Y		Y			
104	Pedosphere	32-1315/P	Y	Y			Y	Y	Y	
105	Petroleum Science	11-4995/TE	Y	Y			Y		Y	
106	Photonic Sensors	51-1725/TP	Y	Y	Y		Y			
107	Photonics Research	31-2126/O4	Y	Y	Y		Y			
108	Plant Phenomics	32-1898/Q	Y	Y	Y		Y			
109	Plasma Science and Technology	34-1187/TL	Y	Y	Y		Y			
110	Progress in Natural Science:Materials International	10-1147/N	Y	Y			Y		Y	
111	Protein & Cell	11-5886/Q	Y	Y		Y	Y			
112	Rare Metals	11-2112/TF	Y	Y	Y		Y		Y	
113	Research in Astronomy and Astrophysics	11-5721/P	Y	Y			Y		Y	
114	Science Bulletin	10-1298/N	Y	Y	Y		Y		Y	
115	Science China Chemistry	11-5839/O6	Y	Y	Y		Y			
116	Science China Earth Sciences	11-5843/P	Y	Y	Y		Y	Y	Y	
117	Science China Information Sciences	11-5847/TP	Y	Y	Y					Y
118	Science China Life Sciences	11-5841/Q	Y	Y		Y	Y	Y		
119	Science China Materials	10-1236/TB	Y	Y	Y		Y			
120	Science China Physics, Mechanics & Astronomy	11-5849/N	Y	Y	Y		Y			
121	Science China Technological Sciences	11-5845/TH	Y	Y	Y		Y			
122	Sciences in Cold and Arid Regions	62-1201/P	Y	Y				Y	Y	
123	Signal Transduction and Targeted Therapy	51-1758/R	Y	Y		Y	Y			
124	Transactions of Nonferrous Metals Society of China	43-1239/TG	Y	Y	Y		Y		Y	

表 5 被 4 个以上数据库收录的我国英文期刊名单 续表 6

序号	英文刊名	CN 号	WoS	Scopus	EI	Medline	CAS	CAB Abstracts	GeoRef	MSN
125	Tsinghua Science and Technology	11-3745/N	Y	Y	Y		Y			
126	Virologica Sinica	42-1760/Q	Y	Y		Y	Y	Y		
127	Water Science and Engineering	32-1785/TV	Y	Y	Y		Y		Y	
128	World Journal of Pediatrics	33-1390/R	Y	Y		Y	Y			
129	Zoological Research	53-1229/Q	Y	Y		Y		Y		

## 4 总结与建议

从近 7 年我国英文期刊发展现状来看，期刊的国际显示度和影响力逐年提升，发展态势良好，有一些英文期刊的国际影响力已跻身世界优秀学术期刊的前列。但与我国科研产出相比，我国英文期刊的数量仍然相对较少，国内国际影响力发展不均衡。我国英文期刊发展现状分析总结如下：

### （1）我国英文期刊总体数量较少，学科布局有待调整。

从发文规模角度看，2021 年，我国学者在 WoS 发表期刊论文 78.3 万篇，高质量科研产出数量较多，但发表在我国本土期刊上的论文只有 3.2 万篇，由此看来，我国英文期刊数量较少，不足以支撑我国现有的科研水平。一方面，应积极创办高起点英文期刊；另一方面，应着手提升英文期刊的办刊能力和学术质量，吸引我国科研成果回流。

从中国英文期刊各学科国际影响力水平分析结果来看，学科分布并不均衡，对于科技英文期刊而言，生物科学和环境科学类期刊刊均影响力排名靠前但刊数并不多，对于社科英文期刊而言，文教体育类期刊国际影响力相对较高却只有 5 本期刊。建议在刊数较少且刊均影响力较强的学科领域积极创办英文刊。

从期刊种类和学科总被引的角度来看，工业技术类、医药卫生、数理科学和化学学科等学科国际影响力贡献较大，而社科领域的国际影响力主要集中在文教体育类和经济类期刊上。但我国英文期刊学科分布较分散，工业技术类和政治法律类期刊刊均影响力和刊数分布不对

等，建议针对刊数较多、刊均影响力较低学科中办刊时间久的期刊进行转型。

## **(2) 我国英文期刊国内国际影响力发展不均衡，4种模式期刊应区别对待。**

目前，我国一些英文期刊的出版发行大多依赖国外出版机构，采用“借船出海”的办刊模式。这种模式对提高期刊的国际影响力有一定的促进作用，但却严重缺失国内读者，造成国内影响力较低，不利于我国科技和教育事业的发展。建议这些期刊应确保在国内主流期刊平台上实现全文检索，以提高国内影响力水平。而有些英文期刊的被引频次主要来自国内学者，没有达到向外传播我国文化科技进展的目标，建议这些英文期刊扩大在海外的宣传推广力度，或转型中文刊。还有一些英文期刊既没有国内影响力也没有国际影响力，这类期刊应及时分析国内外影响力均较低的原因，提高论文学术水平、内容质量、审稿标准、编校出版能力和宣传推广方式等，或考虑转型甚至停办。

对我国的学术出版商而言，应加大投入，发挥主管、主办单位优势，积极搭建具有国际领先水平的学术出版、传播平台，加大海外传播的力度。政府可对国内有能力的出版单位提供政策扶持，鼓励其借鉴国际优秀出版经验将国内学术期刊整体打包推向国际，促进优秀学术成果与先进信息技术的融合发展。提倡多语种、多媒体、多渠道建设，推动中国学术期刊走向世界的大平台、大渠道。

## **(3) 加强期刊办刊能力建设，将中国英文期刊打造成国际品牌期刊。**

在办刊过程中，选题策划尤为重要。对于科技类英文期刊而言，关注国际重大问题、紧跟国际研究热点是提升中国学术期刊国际影响力的有效途径；对于社科类英文期刊，由于国内外研究热点存在较大差异，提升国际影响力的主要途径应该是在保持中国学术的独立性和本土特色的同时，多聚焦一些国际社会共同关注的话题。

另外，稿源国际化、办刊队伍国际化是将英文期刊打造为国际品牌期刊的有效手段。加强期刊宣传，吸引不同国别优质稿源，鼓励和支持高水平论文网络首发。办刊队伍水平的提升是期刊学术质量的重要保障，办刊队伍国际化包括主编、编委会、审稿人和编辑队伍国际化，激发编委的积极性，一流的编委会成就一流的期刊，要鼓励编委积极投稿，最好有权威学科带头人作为编委为期刊约稿。

此为 CNKI-EJCR 第 7 年发布，此项工作得到了期刊主管部门、期刊编辑部、学术界的普遍支持和热情鼓励，令我们备受鼓舞、心怀感激。由于期刊评价其固有的难度及我们知识水平和能力有限，该年报难免存在疏漏和误差，希望各期刊编辑部和各界人士不吝指教，以

使我们能够及时更正和进一步提高 CNKI-EJCR 的质量。

《中国学术期刊（光盘版）》电子杂志社有限公司  
中国科学文献计量评价研究中心  
清华大学图书馆  
2022年10月



## 中国英文学术期刊国际国内引证报告 ( 自然科学与工程 )

综合 CI 排序	刊名	CN 号	国际统计源		国内统计源		国内外综合统计源		
			他引 总被 引频次	他引 影响 因子	他引 总被 引频次	他引 影响 因子	他引 总被 引频次	他引 影响 因子	综合 CI ↓
1	Cell Research*	31-1568/Q	29086	46.108	7810	3.274	36030	50.791	1414.214
2	Molecular Plant*	31-2013/Q	19798	21.416	7820	4.006	26635	26.014	860.971
3	Science Bulletin*	10-1298/N	13188	20.006	10332	2.943	21517	22.833	732.003
4	Signal Transduction and Targeted Therapy*	51-1758/R	10862	37.486	794	1.339	11557	39.645	700.301
5	Light: Science & Applications*	22-1404/O4	14539	19.726	3107	2.822	16876	21.694	632.544
6	Nano Research*	11-5974/O4	27635	9.136	8777	2.042	34929	10.205	614.393
7	Nano-Micro Letters*	31-2103/TB	11802	22.759	2036	3.532	13312	25.068	605.344
8	Cellular & Molecular Immunology*	11-4987/R	12138	21.590	2084	1.766	14039	23.229	597.376
9	National Science Review*	10-1088/N	10284	22.747	2808	3.006	12362	25.667	591.770
10	Journal of Materials Science & Technology*	21-1315/TG	21105	8.914	6517	2.354	26102	10.521	574.680
11	Journal of Energy Chemistry*	10-1287/O6	17232	11.635	4677	2.980	21004	13.772	574.331
12	Chinese Journal of Catalysis*	21-1601/O6	12793	11.456	7363	4.099	19378	14.66	565.743
13	Journal of Environmental Sciences*	11-2629/X	21052	6.561	8515	2.074	29217	8.496	560.122
14	Military Medical Research*	10-2094/R	3787	34.573	396	2.058	4170	36.598	486.714
15	Chinese Chemical Letters*	11-2710/O6	16991	7.191	4552	1.522	20533	8.186	471.366
16	Fungal Diversity*	10-1636/Q	5673	22.268	978	3.293	6624	25.537	458.384
17	Acta Pharmacologica Sinica*	31-1347/R	14736	7.018	4306	1.951	18831	8.327	451.307
18	Chinese Medical Journal*	11-2154/R	12306	5.882	6352	1.009	18527	7.781	437.784
19	Electrochemical Energy Reviews*	31-2166/O6	2337	31.824	482	4.891	2678	34.588	434.970
20	Acta Pharmaceutica Sinica B*	10-1171/R	8964	13.888	1761	2.359	10533	15.892	427.690
21	Journal of Integrative Plant Biology*	11-5067/Q	8169	8.635	6643	2.332	14405	10.538	419.894
22	Transactions of Nonferrous Metals Society of China*	43-1239/TG	13601	2.987	7958	1.293	20703	4.128	401.592
23	International Journal of Oral Science*	51-1707/R	3327	24.588	498	2.057	3805	26.529	400.097
24	Protein & Cell*	11-5886/Q	6786	15.151	1664	1.443	8277	16.992	396.132
25	InfoMat*	51-1799/TB	3340	24.048	325	2.548	3487	25.185	379.663
26	Science China Chemistry*	11-5839/O6	8841	9.525	3628	2.198	11688	10.836	377.085

注: \* 标的期刊为被 WoS-JCR2021 报道的期刊

中国英文学术期刊国际国内引证报告（自然科学与工程） 续表 1

综合 CI 排序	刊名	CN 号	国际统计源		国内统计源		国内外综合统计源		
			他引 总被 引频次	他引 影响 因子	他引 总被 引频次	他引 影响 因子	他引 总被 引频次	他引 影响 因子	综合 CI↓
27	Engineering*	10-1244/N	6618	12.463	2034	2.281	8482	15.17	376.523
28	Science China Life Sciences*	11-5841/Q	7080	9.991	3337	2.102	10056	11.922	362.684
29	Bioactive Materials*	10-1775/Q	6177	15.042	737	2.357	6726	16.622	358.548
30	Neural Regeneration Research*	11-5422/R	9067	5.437	3120	1.462	12094	7.403	331.861
31	npj Computational Materials*	31-2149/TQ	7020	11.737	691	0.881	7470	12.24	316.565
32	Science China Earth Sciences*	11-5843/P	7668	5.140	5363	1.806	11971	6.425	314.524
33	Journal of Integrative Agriculture*	10-1039/S	7759	3.322	4910	1.506	12506	4.794	297.586
34	Science China Materials*	10-1236/TB	6566	7.921	2377	2.183	8293	9.116	288.904
35	Journal of Pharmaceutical Analysis*	61-1484/R	3818	13.846	458	1.496	4244	15.145	286.716
36	Bone Research*	51-1745/R	3524	13.058	748	1.957	4228	14.841	282.633
37	Science China Information Sciences*	11-5847/TP	5376	6.595	3135	1.245	8261	8.601	280.882
38	Carbon Energy*	33-1419/TK	1268	20.444	0	0.000	1268	20.444	279.206
39	Geoscience Frontiers*	11-5920/P	7402	7.126	1266	1.076	8384	7.907	273.125
40	Photonics Research*	31-2126/O4	6946	6.927	1647	1.298	8223	7.838	269.111
41	Chinese Physics B*	11-5639/O4	10005	1.229	4792	0.445	14084	1.55	269.060
42	Chinese Journal of Chemical Engineering*	11-3270/TQ	7873	3.670	3043	0.976	10782	4.58	265.607
43	Infectious Diseases of Poverty*	10-1399/R	4698	10.226	608	2.481	5281	11.009	255.654
44	Pedosphere*	32-1315/P	5767	5.425	2629	1.211	8292	6.63	252.700
45	Journal of Magnesium and Alloys*	50-1220/TF	4242	9.720	1176	2.681	4998	11.192	252.275
46	International Journal of Mining Science and Technology*	32-1827/TD	5054	6.095	2778	1.317	7681	7.29	250.993
47	CCS Chemistry	10-1566/O6	2958	13.138	423	2.572	3114	14.181	250.341
48	Journal of Rare Earths*	11-2788/TF	6820	3.789	2933	1.255	9490	4.906	248.362
49	Journal of Bioresources and Bioproducts	32-1890/S7	1270	16.969	70	0.906	1311	17.438	247.939
50	Science China Technological Sciences*	11-5845/TH	6361	3.525	3956	1.068	9939	4.269	246.383
51	Green Energy & Environment*	10-1418/TK	2677	12.073	492	1.869	3068	13.51	241.114
52	Frontiers of Medicine*	11-5983/R	3286	9.848	1064	2.085	4265	11.352	239.197
53	Energy & Environmental Materials*	41-1452/TB	1925	12.934	295	3.369	2121	14.358	230.696
54	IEEE/CAA Journal of Automatica Sinica*	10-1193/TP	4407	7.118	1240	1.378	5593	8.403	226.530

中国英文学术期刊国际国内引证报告（自然科学与工程技术） 续表 2

综合 CI 排序	刊名	CN 号	国际统计源		国内统计源		国内外综合统计源		
			他引 总被 引频次	他引 影响 因子	他引 总被 引频次	他引 影响 因子	他引 总被 引频次	他引 影响 因子	综合 CI ↓
55	Journal of Central South University*	43-1516/TB	6260	2.012	3790	1.031	9869	2.962	224.900
56	Horticulture Research*	32-1888/S6	4360	6.785	1182	1.738	5462	8.407	223.996
57	Chinese Journal of Aeronautics*	11-1732/V	5652	3.126	3088	1.350	8573	4.363	223.919
58	Progress in Natural Science:Materials International*	10-1147/N	6585	4.058	1992	0.841	8300	4.649	223.355
59	Journal of Geographical Sciences*	11-4546/P	4975	3.798	2792	1.705	7587	5.403	221.636
60	Asian Journal of Pharmaceutical Sciences*	21-1608/R	3704	9.132	470	1.256	4126	10.207	221.311
61	Research*	10-1541/N	3346	10.672	244	0.822	3486	11.146	220.236
62	Journal of Molecular Cell Biology*	31-2002/Q	3608	8.089	1047	0.854	4573	9.083	215.439
63	Chinese Journal of Chemistry*	31-1547/O6	5992	4.754	1903	1.148	7398	5.214	215.372
64	Advanced Photonics*	31-2165/O4	1116	13.313	170	2.294	1209	14.567	212.912
65	Acta Biochimica et Biophysica Sinica*	31-1940/Q	5438	3.398	2211	1.143	7561	4.739	211.330
66	Journal of Advanced Ceramics*	10-1154/TQ	2657	10.602	385	1.366	2931	11.323	210.791
67	Journal of Animal Science and Biotechnology*	11-5967/S	4439	6.015	1173	1.519	5515	7.3	209.644
68	Journal of Rock Mechanics and Geotechnical Engineering*	42-1801/O3	4998	5.580	1313	1.005	6151	6.429	209.612
69	Journal of Zhejiang University-Science B(Biomedicine & Biotechnology)*	33-1356/Q	4350	5.123	1849	1.078	6148	6.409	209.269
70	Rare Metals*	11-2112/TF	5362	5.198	1795	1.289	6728	5.632	209.049
71	Journal of Materiomics*	10-1466/TQ	3196	8.104	593	1.485	3789	9.589	206.210
72	Acta Geologica Sinica(English Edition)*	11-2001/P	6134	2.695	2342	0.662	8254	3.435	204.202
73	World Journal of Pediatrics*	33-1390/R	2529	9.048	650	1.142	3168	10.324	202.955
74	Journal of Genetics and Genomics*	11-5450/R	3098	5.584	2620	0.737	5570	6.515	199.667
75	Genomics,Proteomics & Bioinformatics*	11-4926/Q	4080	6.339	977	1.018	4964	7.183	197.215
76	Infectious Disease Modelling	10-1766/R	1699	12.283	0	0.000	1699	12.283	196.344
77	Advances in Atmospheric Sciences*	11-1925/O4	4861	3.593	2226	1.109	6843	4.502	194.660
78	Translational Neurodegeneration*	31-2159/ R74	2130	9.779	326	1.117	2438	10.844	194.250

中国英文学术期刊国际国内引证报告（自然科学与工程） 续表 3

综合 CI 排序	刊名	CN 号	国际统计源		国内统计源		国内外综合统计源		
			他引 总被 引频次	他引 影响 因子	他引 总被 引频次	他引 影响 因子	他引 总被 引频次	他引 影响 因子	综合 CI↓
79	Frontiers of Environmental Science & Engineering*	10-1013/X	4244	5.290	1160	1.095	5331	6.262	191.472
80	Chinese Physics Letters*	11-1959/O4	6369	1.923	2933	0.693	8426	2.175	187.966
81	Science China Physics, Mechanics & Astronomy*	11-5849/N	4140	4.865	1824	1.212	5564	5.695	187.909
82	Chinese Journal of Natural Medicines*	32-1845/R	3216	3.670	2443	1.780	5581	5.379	183.719
83	Asian Journal of Andrology*	31-1795/R	5217	2.962	1359	0.700	6560	3.745	178.292
84	Genes & Diseases*	50-1221/R	2672	7.063	468	1.486	3110	8.423	176.816
85	Neuroscience Bulletin*	31-1975/R	3555	4.413	1271	1.084	4762	5.697	172.480
86	Virologica Sinica*	42-1760/Q	2332	6.751	963	1.099	3262	7.822	171.898
87	Microsystems & Nanoengineering*	10-1327/TN	2811	7.763	228	0.508	2974	8.056	169.152
88	Food Science and Human Wellness*	10-1750/TS	1990	7.978	343	1.054	2325	9.011	168.315
89	International Journal of Minerals Metallurgy and Materials*	11-5787/TF	4034	3.244	1756	0.894	5568	3.939	162.715
90	Stroke & Vascular Neurology*	10-1528/R	1675	9.488	0	0.000	1675	9.488	160.826
91	Particuology*	11-5671/O3	4238	2.981	1561	0.722	5702	3.605	160.359
92	Chinese Journal of Integrative Medicine*	11-4928/R	2999	2.442	2340	2.008	5254	3.926	156.621
93	The Crop Journal*	10-1112/S	2929	4.497	901	1.474	3776	5.867	155.552
94	Cancer Biology & Medicine*	12-1431/R	2654	5.190	713	1.471	3331	6.49	155.268
95	International Soil and Water Conservation Research*	10-1107/P	2161	7.160	209	0.744	2352	7.877	154.013
96	International Journal of Extreme Manufacturing*	51-1794/TH	632	9.750	76	1.268	684	10.625	153.942
97	Animal Nutrition*	10-1360/S	2697	5.065	640	1.358	3316	6.374	153.383
98	Chinese Journal of Cancer Research*	11-2591/R	2388	3.450	1793	1.893	4160	5.166	153.313
99	Chinese Journal of Mechanical Engineering*	11-2737/TH	2928	2.769	2163	1.256	5014	3.944	152.346
100	Biochar*	21-1615/S	774	10.306	0	0.000	774	10.306	151.927

中国英文学术期刊国际国内引证报告（自然科学与工程技术） 续表 4

综合 CI 排序	刊名	CN 号	国际统计源		国内统计源		国内外综合统计源		
			他引 总被 引频次	他引 影响 因子	他引 总被 引频次	他引 影响 因子	他引 总被 引频次	他引 影响 因子	综合 CI↓
101	China Communications*	11-5439/TN	2853	2.730	2071	1.438	4868	4.105	151.888
102	Biomedical and Environmental Sciences*	11-2816/Q	3241	2.638	1478	0.739	4683	4	146.861
103	Journal of Modern Power Systems and Clean Energy*	32-1884/TK	2693	4.015	1200	1.199	3846	5.139	146.805
104	Chinese Journal of Polymer Science*	11-2015/O6	3381	3.551	1325	1.110	4478	4.204	145.856
105	CSEE Journal of Power and Energy Systems*	10-1328/TM	2020	5.196	723	1.534	2720	6.655	145.213
106	Journal of Mountain Science*	51-1668/P	3977	2.156	1525	0.709	5410	2.804	143.220
107	Insect Science*	11-6019/Q	3421	3.420	1096	1.077	4468	4.031	143.198
108	Hepatobiliary & Pancreatic Diseases International*	33-1391/R	2592	3.290	1239	1.108	3809	4.739	140.484
109	Applied Mathematics and Mechanics(English Edition)*	31-1650/O1	3649	3.535	815	0.377	4391	3.816	138.657
110	Petroleum Science*	11-4995/TE	2801	4.459	799	0.700	3519	4.977	138.137
111	Environmental Science and Ecotechnology*	10-1631/X	385	9.057	25	0.657	407	9.629	135.603
112	Opto-Electronic Advances*	51-1781/TN	724	7.833	125	1.433	809	8.767	133.312
113	Zoological Research*	53-1229/Q	1439	6.400	245	0.699	1647	7.35	132.524
114	Journal of Integrative Medicine*	31-2083/R	1386	3.910	2107	0.704	3452	4.607	131.665
115	Information Processing in Agriculture	10-1751/S	1631	5.828	302	1.000	1928	6.806	131.116
116	Journal of Forestry Research*	23-1409/S	3333	2.256	1469	0.727	4755	2.766	130.438
117	Frontiers of Chemical Science and Engineering*	11-5981/TQ	2615	4.421	577	0.888	3113	4.934	129.547
118	Chinese Geographical Science*	22-1174/P	2390	2.935	1331	1.239	3654	4.095	128.421
119	Communications in Theoretical Physics*	11-2592/O3	3880	2.728	752	0.219	4474	2.856	126.450
120	Frontiers of Physics*	11-5994/O4	2286	4.772	610	0.748	2714	5.252	126.014
121	Journal of Hydrodynamics*	31-1563/T	3091	2.332	1393	0.662	4406	2.891	125.670
122	General Psychiatry	31-2152/R	1798	4.350	1178	0.513	2968	4.855	125.590

中国英文学术期刊国际国内引证报告（自然科学与工程） 续表 5

综合 CI 排序	刊名	CN 号	国际统计源		国内统计源		国内外综合统计源		
			他引 总被 引频次	他引 影响 因子	他引 总被 引频次	他引 影响 因子	他引 总被 引频次	他引 影响 因子	综合 CI↓
123	Journal of Semiconductors	11-5781/TN	2729	2.817	1437	0.695	4054	3.33	125.276
124	Digital Communications and Networks*	50-1212/TN	1315	6.109	206	0.978	1507	7.011	125.173
125	Rice Science*	33-1317/S	1756	4.165	674	1.644	2390	5.647	124.917
126	Defence Technology*	10-1165/TJ	2284	3.678	619	1.183	2877	4.835	123.513
127	Chinese Physics C*	11-5641/O4	3802	2.591	857	0.250	4432	2.683	123.159
128	International Journal of Coal Science & Technology	10-1252/TD	1538	4.595	830	1.008	2332	5.504	121.809
129	Journal of Iron and Steel Research(International)*	11-3678/TF	3199	1.291	2060	0.552	5090	1.698	121.061
130	Acta Metallurgica Sinica(English Letters)*	21-1361/TG	2898	2.453	1397	1.041	4022	3.067	120.906
131	Friction*	10-1237/TH	2258	4.445	395	1.000	2622	4.929	119.749
132	Journal of Traditional Chinese Medicine*	11-2167/R	2432	2.448	1306	1.027	3690	3.43	119.716
133	Chinese Optics Letters*	31-1890/O4	2755	1.806	1873	0.642	4474	2.367	119.375
134	Journal of Geriatric Cardiology*	11-5329/R	2116	3.101	703	1.004	2808	4.61	119.040
135	Journal of Systematics and Evolution*	11-5779/Q	2207	2.984	1549	0.713	3667	3.39	118.706
136	Journal of Zhejiang University-Science A(Applied Physics & Engineering)*	33-1236/O4	2290	2.261	1554	0.973	3779	3.224	118.499
137	Journal of Traffic and Transportation Engineering(English Edition)	61-1494/U	1433	5.009	325	0.833	1754	5.833	114.572
138	Journal of Wuhan University of Technology(Materials Science Edition)*	42-1680/TB	3298	1.129	1509	0.526	4743	1.614	113.413
139	Current Zoology*	11-5794/Q	2298	2.601	1533	0.280	3772	2.818	112.573
140	International Journal of Digital Earth*	10-1173/P	2435	4.456	52	0.463	2480	4.554	111.770
141	Tsinghua Science and Technology*	11-3745/N	1711	2.970	931	1.439	2610	4.364	111.725
142	Precision Clinical Medicine	51-1784/R	495	7.085	30	0.475	516	7.407	109.714
143	Regenerative Biomaterials*	51-1798/R	1446	5.082	232	0.649	1639	5.598	109.081
144	Building Simulation*	10-1106/TU	2556	3.361	423	0.416	2968	3.631	108.556

中国英文学术期刊国际国内引证报告（自然科学与工程） 续表 6

综合 CI 排序	刊名	CN 号	国际统计源		国内统计源		国内外综合统计源		
			他引 总被 引频次	他引 影响 因子	他引 总被 引频次	他引 影响 因子	他引 总被 引频次	他引 影响 因子	综合 CI↓
145	Advances in Climate Change Research*	11-5918/P	1528	4.313	318	1.104	1795	5.254	107.606
146	High Power Laser Science and Engineering*	31-2078/O4	1060	5.448	258	1.009	1220	6.057	106.657
147	Acta Mechanica Sinica*	11-2063/O3	2765	2.160	1009	0.493	3661	2.542	106.508
148	Journal of Bionic Engineering*	22-1355/TB	2427	2.595	887	0.437	3275	2.995	105.554
149	Horticultural Plant Journal*	10-1305/S	702	3.493	406	2.513	1093	5.96	102.764
150	Frontiers of Mechanical Engineering*	11-5984/TH	1706	3.842	442	0.818	2095	4.411	102.148
151	Satellite Navigation	10-1625/P2	199	5.733	58	1.667	251	7.233	101.909
152	Emerging Contaminants	10-1794/X	1070	5.907	0	0.000	1070	5.907	101.590
153	Ecosystem Health and Sustainability*	10-1499/X	954	4.812	172	0.971	1126	5.783	101.091
154	Plant Phenomics*	32-1898/Q	340	6.255	40	0.725	374	6.863	99.707
155	Frontiers of Information Technology & Electronic Engineering*	33-1389/TP	1630	2.315	1121	1.130	2697	3.319	98.898
156	Current Medical Science*	42-1898/R	1200	2.596	1417	0.919	2573	3.478	98.694
157	Acta Oceanologica Sinica*	11-2056/P	2913	1.301	1113	0.427	3891	1.673	98.359
158	Chemical Research in Chinese Universities*	22-1183/O6	2273	2.515	899	0.646	2989	2.868	98.233
159	Biosafety and Health	10-1630/Q	438	6.250	35	0.554	461	6.607	98.197
160	Railway Engineering Science	51-1795/U	743	4.745	306	0.980	1042	5.667	97.830
161	Machine Intelligence Research	10-1799/TP	1429	2.905	793	1.032	2207	3.913	97.522
162	Gastroenterology Report*	44-1750/R	1284	3.874	282	1.000	1557	4.838	97.178
163	International Journal of Disaster Risk Science*	11-5970/N	1624	4.227	184	0.250	1801	4.464	97.000
164	Water Science and Engineering	32-1785/TV	1141	4.014	359	1.000	1480	4.9	96.462
165	Earthquake Engineering and Engineering Vibration*	23-1496/P	2208	2.254	744	0.560	2930	2.794	96.047
166	International Journal of Sediment Research*	11-2699/P	1779	3.112	522	0.678	2261	3.698	95.617
167	Journal of Systems Engineering and Electronics*	11-3018/N	1579	1.250	1710	1.067	3264	2.296	95.409
168	Matter and Radiation at Extremes*	51-1768/O4	803	5.228	169	0.926	886	5.62	94.007

中国英文学术期刊国际国内引证报告（自然科学与工程） 续表 7

综合 CI 排序	刊名	CN 号	国际统计源		国内统计源		国内外综合统计源		
			他引 总被 引频次	他引 影响 因子	他引 总被 引频次	他引 影响 因子	他引 总被 引频次	他引 影响 因子	综合 CI ↓
169	Underground Space*	31-2130/TU	709	4.764	198	1.852	837	5.691	93.944
170	Journal of Earth Science*	42-1788/P	2021	2.000	1043	0.760	2925	2.643	93.817
171	Synthetic and Systems Biotechnology*	10-1776/Q	880	4.554	162	0.831	1035	5.354	93.518
172	Journal of Meteorological Research*	11-2277/P	1818	2.368	983	0.908	2637	2.989	93.104
173	Journal of Arid Land*	65-1278/K	1636	2.295	803	1.013	2396	3.242	91.934
174	Forest Ecosystems*	10-1068/S	1184	3.920	311	0.905	1469	4.566	91.721
175	Eye and Vision*	33-1387/R	1157	4.313	156	0.458	1313	4.771	91.345
176	Frontiers of Computer Science*	10-1014/TP	1470	2.547	678	1.033	2124	3.576	91.223
177	Journal of Plant Ecology*	10-1172/Q	2586	1.707	689	0.332	3214	2.016	90.456
178	Bio-Design and Manufacturing*	33-1409/Q	646	5.306	64	0.564	687	5.629	90.040
179	Advances in Manufacturing*	31-2069/TB	1318	3.709	342	0.608	1637	4.163	89.611
180	Plasma Science and Technology*	34-1187/TL	2300	1.504	1026	0.505	3229	1.931	89.526
181	Ecological Processes*	21-1614/X	1281	4.240	104	0.202	1374	4.413	87.734
182	Frontiers of Optoelectronics	10-1029/TN	862	4.082	213	0.932	1044	4.74	85.479
183	Computational Visual Media*	10-1320/TP	479	3.937	180	1.419	648	5.238	84.057
184	Tungsten	36-1350/TF	357	5.684	3	0.018	358	5.667	83.760
185	Research in Astronomy and Astrophysics*	11-5721/P	2486	1.513	557	0.353	2986	1.83	83.441
186	Frontiers of Structural and Civil Engineering*	10-1023/X	1587	3.005	316	0.445	1875	3.317	82.721
187	Chronic Diseases and Translational Medicine	10-1249/R	578	4.111	183	0.833	750	4.926	81.989
188	High Voltage*	10-1725/TM	1080	3.346	289	0.810	1331	4.046	81.886
189	Petroleum Exploration and Development	10-1529/TE	1346	2.737	662	0.642	1850	3.254	81.355
190	Big Earth Data	10-1455/P	391	4.780	61	0.537	452	5.317	81.080
191	Frontiers of Engineering Management	10-1205/N	723	3.696	193	0.793	913	4.467	79.152
192	Journal of Thermal Science*	11-2853/O4	1672	1.817	714	0.767	2360	2.36	78.879



中国英文学术期刊国际国内引证报告（自然科学与工程） 续表 8

综合 CI 排序	刊名	CN 号	国际统计源		国内统计源		国内外综合统计源		
			他引 总被 引频次	他引 影响 因子	他引 总被 引频次	他引 影响 因子	他引 总被 引频次	他引 影响 因子	综合 CI ↓
193	Big Data Mining and Analytics	10-1514/G2	557	4.021	140	1.170	666	4.809	78.712
194	Science China Mathematics*	11-5837/O1	2035	1.105	1244	0.257	3106	1.265	77.638
195	Chinese Journal of Traumatology	50-1115/R	1296	2.233	492	0.798	1782	3.031	76.927
196	Marine Life Science & Technology*	37-1519/Q	327	4.769	42	0.519	354	5.135	76.658
197	Transactions of Tianjin University	12-1248/T	808	3.239	443	0.899	1200	3.807	76.004
198	China CDC Weekly	10-1629/R1	507	3.423	239	1.252	720	4.512	75.838
199	Quantitative Biology	10-1082/Q	491	4.100	94	0.633	569	4.633	74.383
200	Photonic Sensors*	51-1725/TP	993	2.696	393	0.964	1361	3.402	73.690
201	Plant Diversity*	53-1233/Q	865	3.174	237	0.774	1061	3.837	73.622
202	International Journal of Nursing Sciences	10-1444/R	915	3.110	260	0.537	1175	3.647	73.323
203	Nuclear Science and Techniques*	31-1559/TL	1503	1.762	691	0.678	2086	2.337	73.222
204	Journal of Computer Science & Technology*	11-2296/TP	1382	1.824	766	0.509	2113	2.288	73.062
205	Frontiers in Energy*	11-6017/TK	1261	2.701	306	0.504	1540	3.06	72.543
206	Geo-spatial Information Science*	42-1610/P	966	3.222	236	0.448	1188	3.556	72.342
207	Animal Models and Experimental Medicine	10-1546/R	503	3.923	82	0.628	574	4.449	72.025
208	Frontiers of Earth Science*	11-5982/P	1178	1.992	600	0.959	1715	2.766	71.932
209	Food Quality and Safety*	33-1407/TS	738	3.881	43	0.203	781	4.085	71.333
210	Acta Mechanica Solida Sinica*	42-1121/O3	1544	2.007	506	0.513	1991	2.317	71.088
211	Acta Geochimica	52-1161/P	1255	2.128	565	0.560	1763	2.584	70.347
212	Frontiers of Materials Science*	11-5985/TB	970	2.529	351	0.833	1260	3.247	69.552
213	CES Transactions on Electrical Machines and Systems	10-1483/TM	459	2.584	229	1.364	688	3.948	67.604
214	Journal of Ocean University of China*	37-1415/P	1730	1.138	708	0.426	2373	1.522	67.294
215	World Journal of Emergency Medicine*	33-1408/R	805	2.052	312	0.770	1114	3.207	66.093
216	The Journal of Biomedical Research	32-1810/R	1348	1.921	386	0.386	1722	2.287	65.407

中国英文学术期刊国际国内引证报告（自然科学与工程） 续表 9

综合 CI 排序	刊名	CN 号	国际统计源		国内统计源		国内外综合统计源		
			他引 总被 引频次	他引 影响 因子	他引 总被 引频次	他引 影响 因子	他引 总被 引频次	他引 影响 因子	综合 CI↓
217	Journal of Systems Science & Complexity*	11-4543/O1	1204	1.039	858	1.024	2023	1.823	64.779
218	Phytopathology Research*	10-1545/Q	275	3.955	28	0.394	299	4.288	64.268
219	Journal of Oceanology and Limnology*	37-1518/P	906	1.468	1171	0.548	1967	1.849	64.056
220	Journal of Ocean Engineering and Science*	31-2162/P7	626	3.465	72	0.225	689	3.662	63.760
221	Petroleum	51-1785/TE	1213	2.344	217	0.320	1404	2.576	63.165
222	Integrative Zoology*	11-6012/Q	1459	1.924	247	0.368	1677	2.131	62.349
223	Journal of Analysis and Testing	10-1412/O6	450	3.540	49	0.286	490	3.762	61.090
224	Chinese Journal of Electrical Engineering	10-1382/TM	368	2.917	148	0.950	506	3.717	60.807
225	Clean Energy	10-1559/TK	307	3.732	27	0.268	331	3.964	60.582
226	Journal of Resources and Ecology	11-5885/P	656	0.664	964	1.434	1589	2.07	59.773
227	Nano Materials Science	50-1217/TB	252	2.710	105	1.629	327	3.887	59.467
228	Atmospheric and Oceanic Science Letters	11-5693/P	1062	1.733	450	0.667	1425	2.274	59.393
229	Biophysics Reports	10-1302/Q	292	3.792	33	0.250	313	3.875	59.022
230	Frontiers of Architectural Research	10-1024/TU	917	2.103	274	0.449	1184	2.533	58.220
231	Astrodynamics	10-1627/V4	280	3.491	63	0.386	330	3.789	58.212
232	Asian Journal of Urology	31-2124/R	570	2.604	249	0.475	813	3.069	58.192
233	Journal of Palaeogeography*	10-1041/P	608	2.614	150	0.550	733	3.175	58.033
234	Acta Mathematica Sinica*	11-2039/O1	1891	0.817	434	0.186	2267	0.959	57.255
235	Chinese Herbal Medicines	12-1410/R	658	1.513	537	1.027	1172	2.478	57.224
236	Theoretical & Applied Mechanics Letters	11-5991/O3	981	2.078	279	0.348	1232	2.383	57.098
237	Acta Mathematica Scientia*	42-1227/O	1649	0.915	480	0.291	2094	1.179	57.056
238	Chinese Journal of Electronics*	10-1284/TN	909	0.723	955	0.805	1844	1.509	56.884
239	Soil Ecology Letters	10-1628/S1	216	3.333	24	0.489	239	3.8	56.512
240	Data Intelligence	10-1626/G2	164	2.621	67	1.086	230	3.69	54.852

中国英文学术期刊国际国内引证报告（自然科学与工程技术） 续表 10

综合 CI 排序	刊名	CN 号	国际统计源		国内统计源		国内外综合统计源		
			他引 总被 引频次	他引 影响 因子	他引 总被 引频次	他引 影响 因子	他引 总被 引频次	他引 影响 因子	综合 CI↓
241	Cybersecurity	10-1537/TN	163	3.356	38	0.378	198	3.733	54.780
242	Liver Research	44-1725/R	400	2.782	98	0.582	490	3.291	54.725
243	Journal of Electronic Science and Technology	51-1724/TN	346	2.910	152	0.373	496	3.269	54.548
244	Frontiers of Agricultural Science and Engineering	10-1204/S	521	2.163	246	0.739	753	2.826	53.672
245	Nanotechnology and Precision Engineering	12-1458/O3	249	2.157	688	0.431	925	2.569	53.578
246	Global Energy Interconnection	10-1551/TK	323	1.585	247	1.512	567	3.089	53.532
247	Nanomanufacturing and Metrology	12-1463/TB	251	3.229	59	0.771	276	3.521	53.511
248	Journal of Innovative Optical Health Sciences*	42-1910/R	767	2.160	203	0.519	937	2.509	52.991
249	China Ocean Engineering*	32-1441/P	1008	1.065	589	0.545	1569	1.591	52.686
250	aBIOTECH	10-1553/Q	112	3.037	23	0.741	127	3.556	50.962
251	Grain & Oil Science and Technology	41-1447/TS	116	1.900	91	1.525	207	3.425	50.821
252	Chinese Medical Sciences Journal	11-2752/R	611	1.467	324	0.880	930	2.337	50.484
253	Aquaculture and Fisheries	10-1397/S	567	2.034	111	0.618	667	2.629	49.260
254	Transportation Safety and Environment	43-1553/U2	145	3.091	20	0.432	158	3.364	49.006
255	Journal of Communications and Information Networks	10-1331/TN	381	2.623	110	0.325	481	2.857	48.650
256	World Journal of Otorhinolaryngology - Head and Neck Surgery	10-1248/R	428	2.343	94	0.448	520	2.776	48.329
257	Journal of Marine Science and Application	23-1505/T	767	1.359	421	0.398	1177	1.738	47.065
258	Chinese Journal of Chemical Physics*	34-1295/O6	960	0.971	613	0.333	1518	1.238	46.739
259	Zoological Systematics	10-1160/Q	794	1.000	786	0.151	1554	1.132	45.948
260	Geography and Sustainability	10-1657/P	77	1.853	59	1.529	127	3.176	45.845
261	World Journal of Traditional Chinese Medicine	10-1395/R	292	2.287	93	0.471	385	2.759	45.390
262	Natural Products and Bioprospecting	53-1234/Q	370	2.038	205	0.450	566	2.462	44.960

中国英文学术期刊国际国内引证报告( 自然科学与工程 ) 续表 11

综合 CI 排序	刊名	CN 号	国际统计源		国内统计源		国内外综合统计源		
			他引 总被 引频次	他引 影响 因子	他引 总被 引频次	他引 影响 因子	他引 总被 引频次	他引 影响 因子	综合 CI ↓
263	Applied Geophysics*	11-5212/O	909	0.555	763	0.564	1597	0.983	44.683
264	Journal of Computational Mathematics*	11-2126/O1	1126	1.099	299	0.189	1398	1.238	44.403
265	Unmanned Systems	10-1779/TP	338	2.744	0	0.000	338	2.744	44.243
266	Journal of Systems Science and Systems Engineering*	11-2983/N	714	1.193	378	0.552	1087	1.627	43.754
267	China Geology	10-1549/P	285	1.686	218	0.886	479	2.476	43.413
268	Geodesy and Geodynamics	42-1806/P	619	1.717	207	0.283	810	1.972	43.072
269	Avian Research*	10-1240/Q	417	1.755	205	0.495	605	2.255	42.899
270	Journal of Otology	11-4883/R	379	1.869	96	0.459	474	2.328	41.289
271	Agricultural Science & Technology	43-1422/S	345	0.064	1400	0.462	1733	0.526	40.842
272	Paper and Biomaterials	10-1401/TS	72	0.807	364	1.526	436	2.333	40.599
273	Chinese Journal of Population,Resources and Environment	37-1202/N	450	1.712	162	0.269	609	1.962	38.951
274	Earth and Planetary Physics	10-1502/P	372	1.746	174	0.820	460	2.164	38.763
275	Journal of Cotton Research	41-1451/S	165	1.860	61	0.680	223	2.5	38.615
276	Journal of Shanghai Jiaotong University(Science)	31-1943/U	576	0.559	585	0.495	1152	1.044	36.888
277	China Foundry*	21-1498/TG	560	0.857	399	0.491	924	1.33	36.419
278	Chinese Journal of Dental Research	10-1194/R	516	1.567	94	0.183	607	1.75	35.990
279	Control Theory and Technology	44-1706/TP	538	0.826	361	0.536	885	1.348	35.903
280	Journal of Leather Science and Engineering	51-1804/TS	128	1.962	27	0.434	154	2.377	35.557
281	Chinese Journal of Structural Chemistry*	35-1112/TQ	906	0.572	418	0.241	1275	0.755	35.225
282	Acta Mathematicae Applicatae Sinica*	11-2041/O1	792	0.684	325	0.301	1099	0.971	34.831
283	Peking Mathematical Journal	10-1587/O1	49	2.357	2	0.071	50	2.429	34.177
284	Optoelectronics Letters	12-1370/TN	534	0.780	402	0.408	916	1.168	34.005
285	Automotive Innovation	10-1501/U	186	1.625	73	0.458	253	2	32.389
286	Visual Computing for Industry,Biomedicine and Art	10-1521/TP	113	1.711	29	0.467	141	2.156	32.284

中国英文学术期刊国际国内引证报告( 自然科学与工程 ) 续表 12

综合 CI 排序	刊名	CN 号	国际统计源		国内统计源		国内外综合统计源		
			他引 总被 引频次	他引 影响 因子	他引 总被 引频次	他引 影响 因子	他引 总被 引频次	他引 影响 因子	综合 CI ↓
287	Numerical Mathematics (Theory,Methods and Applications)*	32-1348/O1	491	1.238	138	0.238	621	1.448	32.092
288	Probability,Uncertainty and Quantitative Risk	37-1505/O1	50	1.692	25	0.538	73	2.154	30.896
289	Global Health Journal	10-1495/R	147	1.622	29	0.356	174	1.956	30.210
290	Journal of Chinese Pharmaceutical Sciences	11-2863/R	341	0.233	681	0.528	1010	0.755	30.069
291	Pediatric Investigation	10-1593/ R72	154	1.360	64	0.570	214	1.884	30.023
292	Journal of Acupuncture and Tuina Science	31-1908/R	174	0.237	727	0.681	897	0.904	29.948
293	Journal of the Operations Research Society of China	10-1191/O1	250	1.299	103	0.388	351	1.672	29.837
294	Frontiers of Mathematics in China*	11-5739/O1	688	0.799	201	0.163	870	0.928	29.755
295	World Journal of Acupuncture-Moxibustion	11-2892/R	204	0.500	570	0.575	765	1.058	29.510
296	Chinese Annals of Mathematics, Series B*	31-1329/O1	891	0.531	198	0.115	1063	0.628	29.318
297	Asian Herpetological Research*	51-1735/Q	374	1.281	95	0.313	444	1.5	29.312
298	Journal of Southeast University (English Edition)	32-1325/N	191	0.180	734	0.602	920	0.782	28.691
299	China Welding	23-1332/TG	69	0.205	281	1.342	347	1.548	28.051
300	Chinese Neurosurgical Journal	10-1275/R	188	1.385	40	0.246	228	1.631	26.829
301	Digital Chinese Medicine	43-1540/R	64	0.640	89	1.040	151	1.68	25.970
302	Radiology of Infectious Diseases	10-1595/R8	162	1.617	18	0.017	179	1.633	25.883
303	Journal of Traditional Chinese Medical Sciences	10-1218/R	217	0.884	130	0.488	343	1.372	25.545
304	Wuhan University Journal of Natural Sciences	42-1405/N	440	0.285	398	0.368	827	0.639	24.873
305	Petroleum Research	10-1439/TE	240	1.159	77	0.238	302	1.365	24.636
306	Journal of Geodesy and Geoinformation Science	10-1544/P	18	0.163	131	1.375	149	1.538	23.981
307	The Journal of China Universities of Posts and Telecommunications	11-3486/TN	415	0.207	394	0.388	806	0.595	23.848
308	Biosurface and Biotribology	51-1783/Q	301	0.811	65	0.324	356	1.108	22.153

中国英文学术期刊国际国内引证报告（自然科学与工程） 续表 13

综合 CI 排序	刊名	CN 号	国际统计源		国内统计源		国内外综合统计源		
			他引 总被 引频次	他引 影响 因子	他引 总被 引频次	他引 影响 因子	他引 总被 引频次	他引 影响 因子	综合 CI↓
309	Journal of Safety Science and Resilience	10-1656/X	31	1.235	5	0.294	36	1.529	21.609
310	Earthquake Science	11-5695/P	580	0.180	380	0.140	895	0.3	21.443
311	Journal of Tropical Meteorology*	44-1409/P	470	0.449	130	0.270	578	0.708	20.966
312	Artificial Intelligence in Agriculture	10-1795/S	62	1.442	0	0.000	62	1.442	20.932
313	ZTE Communications	34-1294/TN	179	0.831	131	0.254	310	1.085	20.926
314	China Petroleum Processing and Petrochemical Technology*	11-4012/TE	265	0.355	263	0.405	516	0.744	20.251
315	Journal of Measurement Science and Instrumentation	14-1357/TH	53	0.212	258	0.846	306	1.019	19.934
316	Journal of Pancreatology	10-1560/R	52	0.942	24	0.423	75	1.346	19.871
317	Sciences in Cold and Arid Regions	62-1201/P	340	0.376	261	0.282	571	0.624	19.657
318	Advances in Polar Science	31-2050/P	187	0.867	73	0.233	252	1.067	19.531
319	Communications in Mathematics and Statistics*	34-1335/O1	414	0.830	0	0.000	414	0.83	19.442
320	Applied Mathematics:A Journal of Chinese Universities(Series B)*	33-1171/O	262	0.642	152	0.239	407	0.836	19.388
321	Entomotaxonomia	61-1495/Q	324	0.260	406	0.082	730	0.342	18.821
322	Journal of Interventional Medicine	31-2138/R	33	0.342	120	0.803	153	1.145	18.650
323	Journal of Harbin Institute of Technology	23-1378/T	167	0.258	368	0.333	529	0.576	18.164
324	Journal of Control and Decision	21-1593/TP	209	0.615	74	0.327	282	0.923	18.131
325	Algebra Colloquium*	11-3382/O1	504	0.325	117	0.097	621	0.421	17.800
326	International Journal of Dermatology And Venereology	32-1880/R	61	0.547	417	0.074	478	0.621	17.792
327	Acta Epileptologica	51-1776/R	43	1.161	3	0.065	46	1.226	17.644
328	Transactions of Nanjing University of Aeronautics and Astronautics	32-1389/V	138	0.174	397	0.318	524	0.477	16.685
329	Radiation Detection Technology and Methods	10-1633/TL	206	0.710	60	0.226	249	0.863	16.649
330	Journal of Beijing Institute of Technology	11-2916/T	131	0.150	356	0.338	485	0.488	16.075
331	Journal of Systems Science and Information	10-1192/N	125	0.405	99	0.365	220	0.77	14.788
332	Maternal-Fetal Medicine	10-1632/ R71	22	0.471	22	0.529	44	1	14.490
333	Marine Science Bulletin	12-1271/N	98	0.484	101	0.290	190	0.774	14.252

中国英文学术期刊国际国内引证报告( 自然科学与工程技术 ) 续表 14

综合 CI 排序	刊名	CN 号	国际统计源		国内统计源		国内外综合统计源		
			他引 总被 引频次	他引 影响 因子	他引 总被 引频次	他引 影响 因子	他引 总被 引频次	他引 影响 因子	综合 CI↓
334	Analysis in Theory and Applications	32-1631/O1	181	0.682	41	0.045	221	0.727	14.212
335	Green Chemical Engineering	10-1713/TQ	57	0.875	0	0.000	57	0.875	13.022
336	High Technology Letters	11-3683/N	84	0.237	189	0.325	270	0.561	12.872
337	Aerospace China	11-4673/V	47	0.426	85	0.404	123	0.766	12.819
338	Journal of Biosafety and Biosecurity	10-1796/Q	63	0.818	0	0.000	63	0.818	12.353
339	Reproductive and Developmental Medicine	10-1442/R	117	0.554	39	0.122	156	0.676	12.224
340	Built Heritage	31-2123/G0	40	0.548	22	0.262	62	0.81	12.223
341	Journal of Donghua University (English Edition)	31-1920/TS	116	0.063	312	0.234	425	0.291	12.151
342	Brain Science Advances	10-1534/R	59	0.510	29	0.286	83	0.735	11.600
343	Earthquake Research Advances	10-1743/P	77	0.239	90	0.435	160	0.62	11.526
344	Instrumentation	10-1206/TH	11	0.060	80	0.657	91	0.716	11.495
345	Journal of Mathematical Research with Applications	21-1579/O1	151	0.118	204	0.218	351	0.328	11.217
346	Oil Crop Science	42-1861/S	50	0.433	33	0.267	83	0.7	11.116
347	Journal of Northeast Agricultural University(English Edition)	23-1392/S	162	0.078	210	0.200	372	0.278	10.931
348	Communications in Mathematical Research	22-1396/O1	97	0.525	71	0.102	159	0.559	10.660
349	Chinese Journal of Acoustics	11-2066/O3	69	0.160	184	0.240	252	0.4	10.278
350	Journal of Environmental Accounting and Management	10-1358/X	104	0.517	14	0.086	116	0.569	9.951
351	Infectious Microbes & Diseases	33-1415/R1	27	0.613	0	0.000	27	0.613	8.806
352	Biomaterials Translational	11-9367/R	8	0.625	0	0.000	8	0.625	8.597
353	Journal of Bio-X Research	10-1558/R	33	0.365	14	0.192	47	0.558	8.438
354	Frontiers of Nursing	14-1395/R	187	0.140	54	0.118	241	0.258	8.085
355	Communications on Applied Mathematics and Computation	31-2156/O1	50	0.518	0	0.000	50	0.518	7.943
356	Global Geology	22-1371/P	69	0.035	88	0.333	153	0.351	7.652
357	Journal of Partial Differential Equations	41-1104/O1	166	0.196	39	0.065	199	0.261	7.303
358	Waste Disposal & Sustainable Energy	33-1423/TK	28	0.462	0	0.000	28	0.462	6.733



中国英文学术期刊国际国内引证报告 ( 自然科学与工程技术 ) 续表 15

综合 CI 排序	刊名	CN 号	国际统计源		国内统计源		国内外综合统计源		
			他引 总被 引频次	他引 影响 因子	他引 总被 引频次	他引 影响 因子	他引 总被 引频次	他引 影响 因子	综合 CI↓
359	International Journal of Plant Engineering and Management	61-1299/TB	20	0.021	115	0.277	135	0.298	6.561
360	Oncology and Translational Medicine	42-1865/R	84	0.022	143	0.129	227	0.151	6.319
361	China Standardization	11-5133/T	6	0.000	59	0.364	65	0.364	6.102
362	China City Planning Review	11-1735/TU	25	0.158	87	0.158	111	0.298	6.089
363	Annals of Applied Mathematics	35-1328/O1	143	0.061	35	0.061	177	0.122	4.934
364	Chinese Annals of History of Science and Technology	10-1461/N	5	0.182	4	0.136	9	0.318	4.361
365	Journal of Science in Sport and Exercise	10-1599/G8	16	0.235	6	0.074	21	0.294	4.264
366	World Journal of Pediatric Surgery	33-1413/R7	26	0.250	1	0.010	27	0.26	3.910
367	China's Refractories	41-1183/TQ	31	0.031	65	0.125	94	0.156	3.780
368	Chinese Quarterly Journal of Mathematics	41-1102/O1	38	0.000	76	0.108	114	0.108	3.504
369	Baosteel Technical Research	31-2001/TF	23	0.000	82	0.082	105	0.082	2.965
370	Journal of Nutritional Oncology	10-1448/R	11	0.100	10	0.100	21	0.2	2.958
371	Bulletin of the Chinese Academy of Sciences	11-2723/N	23	0.059	48	0.074	69	0.132	2.955
372	China Oil & Gas	11-3543/TE	17	0.015	32	0.121	49	0.136	2.617
373	Radiation Medicine and Protection	10-1773/R	8	0.160	0	0.000	8	0.16	2.146
374	World Journal of Integrated Traditional and Western Medicine	10-1354/R	4	0.010	14	0.105	18	0.114	1.703
375	Chinese Journal of Biomedical Engineering	11-2953/R	15	0.057	29	0.019	44	0.075	1.671
376	Chinese Medicine and Culture	31-2178/R9	11	0.095	1	0.000	12	0.095	1.320
377	Rare Metal Materials and Engineering	10-1190/TG	1	0.000	50	0.000	51	0	0.903
378	South China Journal of Cardiology	44-1512/R	4	0.000	20	0.039	24	0.039	0.776
379	Chinese Journal of Plastic and Reconstructive Surgery	10-1634/R6	1	0.000	6	0.060	7	0.06	0.736
380	China Detergent & Cosmetics	14-1382/TS	0	0.000	8	0.051	8	0.051	0.629
381	China Chemical Reporter	11-2805/TQ	6	0.010	19	0.000	25	0.01	0.392
382	Chinese Railways	11-3231/U	4	0.000	1	0.000	5	0	0.000

## 中国英文学术期刊国际国内引证报告（人文社会科学）

综合 CI 排序	刊名	CN 号	国际统计源		国内统计源		国内外综合统计源		
			他引 总被 引频次	他引 影响 因子	他引 总被 引频次	他引 影响 因子	他引 总被 引频次	他引 影响 因子	综合 CI↓
1	Journal of Sport and Health Science*	31-2066/G8	3734	12.469	600	0.988	4334	13.7	1414.214
2	China & World Economy*	11-4639/F	947	2.225	759	1.357	1706	3.563	455.840
3	Journal of Management Science and Engineering	10-1383/C	341	6.000	40	0.629	381	6.629	364.007
4	Economic and Political Studies	10-1049/C	232	3.952	108	0.857	339	4.81	284.645
5	Forensic Sciences Research	31-2116/D	486	3.635	54	0.311	540	3.946	283.609
6	Frontiers of Business Research in China	11-5746/F	348	2.085	187	0.745	535	2.83	229.610
7	Journal of Data and Information Science	10-1394/G2	349	1.789	202	0.386	551	2.175	199.644
8	International Journal of Innovation Studies	10-1440/G3	135	2.316	43	0.632	178	2.947	172.578
9	Social Sciences in China	11-1335/C	254	0.449	390	0.923	639	1.372	172.306
10	Frontiers of Education in China	11-5741/G4	330	1.294	118	0.275	448	1.569	151.665
11	Chinese Journal of Applied Linguistics	10-1474/H	185	0.352	405	0.333	590	0.685	127.799
12	China Economist	10-1238/F	59	0.202	233	0.750	291	0.952	94.125
13	Frontiers of Economics in China	11-5744/F	217	0.694	127	0.061	344	0.755	92.506
14	Fudan Journal of the Humanities and Social Sciences	31-2000/C	187	0.721	61	0.162	248	0.882	83.465
15	Chinese Journal of Urban and Environmental Studies	10-1577/F	53	0.538	0	0.000	53	0.538	33.665
16	Ecological Economy	53-1197/F	14	0.044	100	0.235	114	0.279	30.390
17	China International Studies	11-5344/D	58	0.162	53	0.114	110	0.276	29.582
18	Frontiers of Philosophy in China	11-5743/B	89	0.121	33	0.091	122	0.212	28.214
19	Frontiers of Law in China	11-5742/D	52	0.105	45	0.132	97	0.237	25.441
20	China Legal Science	10-1091/D	10	0.059	61	0.250	71	0.309	24.905
21	Contemporary International Relations	11-2874/D	33	0.103	52	0.126	85	0.23	23.119
22	Contemporary Social Sciences	51-1771/C	11	0.035	45	0.105	56	0.14	13.724
23	China Finance and Economic Review	10-1077/F	41	0.040	44	0.000	85	0.04	13.254
24	Frontiers of History in China	11-5740/K	68	0.041	9	0.020	77	0.061	13.048
25	The Journal of Human Rights	11-4778/D	9	0.021	48	0.073	57	0.094	11.506
26	Cultures of Science	10-1524/G	8	0.136	2	0.023	10	0.159	7.167
27	China Tibetology	11-4711/D	7	0.036	12	0.071	19	0.107	5.965
28	Language and Semiotic Studies	32-1859/H	16	0.038	11	0.038	27	0.075	5.623
29	Journal of Foreign Languages and Cultures	43-1537/H	2	0.000	12	0.109	14	0.109	5.249
30	Frontiers of Literary Studies in China	11-5745/I	23	0.000	18	0.020	41	0.02	5.060
31	Contemporary World	10-1398/D	5	0.046	12	0.023	17	0.069	3.677

注：\* 标的期刊为被 WoS-JCR2021 报道的期刊

