

2021 软科中国最好专业及学科排名

——沈阳工业大学篇

上海软科教育信息咨询有限公司是全球领先的高等教育评价机构，2003 年首次发布的“世界大学学术排名（Academic Ranking of World Universities，简称 ARWU）”是全球最具影响力和权威性的大学排名之一。每年定期发布的“中国大学排名”、“中国最好学科排名”、“世界一流学科排名”等也凭借排名指标和方法的客观性，得到了海内外政府机构、专家学者、知名高校和权威媒体的引用与认可。

软科 2021 年首次发布了软科中国大学专业排名，排名覆盖 92 个专业类的 500 多个本科专业，发布近 3 万个专业点，是迄今为止规模最大的中国大学本科专业排名。排名采用独具特色的学校-学科-专业多层次专业竞争力评价框架，设置学校条件、学科支撑、专业生源、专业就业、专业条件 5 个指标类别和 19 项指标，对 1200 多所高校的 6 万个本科专业点进行动态监测式评价。关于排名专业与排名对象、指标定义与数据来源、评价体系与规则详见

<https://www.shanghairanking.cn/methodology/bcmr/2021?event=YmNtci91X21ldGhvZA#title1>。沈阳工业大学共有

51 个本科专业（包括辽阳分校 9 个专业）进入榜单，其中 8 个专业为优势专业。进入榜单的专业、评级、在全国的排名见表 1，及入选的优势专业见表 2。

表 1 沈阳工业大学上榜专业、评级及全国排名

软科中国大学专业排名

所有上榜专业 选择专业门类 全部

| 专业代码 | 专业名称 | 评级 | 专业排名 |
|---------|---------|----|------|
| 020301K | 金融学 | B | 168 |
| 020302 | 金融工程 | B | 80 |
| 020309T | 互联网金融 | B+ | 7 |
| 020401 | 国际经济与贸易 | B | 182 |
| 030101K | 法学 | B | 208 |
| 050201 | 英语 | B | 323 |
| 050207 | 日语 | B | 206 |
| 050303 | 广告学 | B | 115 |

| 专业代码 | 专业名称 | 评级 | 专业排名 |
|--------|-------------|----|------|
| 070101 | 数学与应用数学 | B | 176 |
| 070202 | 应用物理学 | B | 87 |
| 070302 | 应用化学 | B | 119 |
| 080202 | 机械设计制造及其自动化 | B+ | 66 |
| 080203 | 材料成型及控制工程 | B+ | 46 |
| 080205 | 工业设计 | B | 69 |
| 080206 | 过程装备与控制工程 | B | 54 |
| 080207 | 车辆工程 | B | 69 |

| 专业代码 | 专业名称 | 评级 | 专业排名 |
|---------|-----------|----|------|
| 080301 | 测控技术与仪器 | B+ | 41 |
| 080405 | 金属材料工程 | B | 29 |
| 080407 | 高分子材料与工程 | B | 90 |
| 080411T | 焊接技术与工程 | B+ | 5 |
| 080412T | 功能材料 | B | 20 |
| 080503T | 新能源科学与工程 | B | 43 |
| 080601 | 电气工程及其自动化 | A | 36 |
| 080604T | 电气工程与智能控制 | B+ | 4 |

| 专业代码 | 专业名称 | 评级 | 专业排名 |
|---------|----------|----|------|
| 080701 | 电子信息工程 | B+ | 116 |
| 080702 | 电子科学与技术 | B | 94 |
| 080703 | 通信工程 | B | 164 |
| 080801 | 自动化 | B | 121 |
| 080803T | 机器人工程 | B | 61 |
| 080901 | 计算机科学与技术 | B | 239 |
| 080902 | 软件工程 | B | 230 |
| 080905 | 物联网工程 | B | 188 |

| 专业代码 | 专业名称 | 评级 | 专业排名 |
|---------|-------------|----|------|
| 080907T | 智能科学与技术 | B | 69 |
| 080910T | 数据科学与大数据技术 | B | 202 |
| 081001 | 土木工程 | B | 115 |
| 081002 | 建筑环境与能源应用工程 | B | 83 |
| 081004 | 建筑电气与智能化 | B | 23 |
| 081006T | 道路桥梁与渡河工程 | B | 28 |
| 081301 | 化学工程与工艺 | B | 120 |
| 082502 | 环境工程 | B | 156 |

| 专业代码 | 专业名称 | 评级 | 专业排名 |
|---------|--------|----|------|
| 082801 | 建筑学 | B | 85 |
| 120103 | 工程管理 | B | 97 |
| 120201K | 工商管理 | B | 185 |
| 120202 | 市场营销 | B | 242 |
| 120203K | 会计学 | B | 207 |
| 120601 | 物流管理 | B+ | 99 |
| 120602 | 物流工程 | B | 40 |
| 120701 | 工业工程 | B | 57 |
| 120801 | 电子商务 | B | 184 |
| 130502 | 视觉传达设计 | B | 236 |
| 130503 | 环境设计 | B | 246 |

表 2 沈阳工业大学优势专业



| 专业名称 | 评级 | 专业排名 |
|-------------|----|------|
| 电气工程及其自动化 | A | 36 |
| 电气工程与智能控制 | B+ | 4 |
| 焊接技术与工程 | B+ | 5 |
| 互联网金融 | B+ | 7 |
| 测控技术与仪器 | B+ | 41 |
| 材料成型及控制工程 | B+ | 46 |
| 机械设计制造及其自动化 | B+ | 66 |
| 物流管理 | B+ | 99 |

与此同时，软科于 2021 年 10 月 25 日又正式发布了“2021 软科中国最好学科排名”。

此排名榜单包括 96 个一级学科，各个学科排名的对象是在该一级学科设有学术型研究生学位授权点的所有高校，发布的是在该学科排名前 50% 的高校。共有 486 所高校的 4992 个学科点上榜。

为了对高校各个学科的水平和发展态势进行分析，软科于 2015 年开发了学科水平动态监控系统。该系统内嵌数十项体现

学科竞争力的关键指标，高校可以通过系统了解本校每个学科每项指标在全国学科点中的排序情况，找到学科发展的优势和短板。

随着国家“双一流”建设的持续推进，也为响应新时期国家对高等教育改革发展和教育评价的要求，软科对中国最好学科排名的指标体系进行了优化，包括人才培养、科研项目、成果获奖、学术论文、学术人才五个指标类别，下设 17 个指标维度，共计 50 余项反映学科竞争力的客观量化指标，涉及百余项观测变量。其中着重解决了人才评价的“唯帽子”问题。在 2021 年排名中，（详细指标见软科官网 <https://www.shanghairanking.cn/methodology/bcsr/2021#title2> 中的“指标定义与数据来源”）“学术人才”类别下资深学术权威、中年领军专家、青年拔尖英才、文科学术骨干等各个维度的人才统计不再局限于人才称号获得者，而是把重大项目的承担者、重大成果的完成人等专家学者同样纳入人才统计，以实际贡献作为人才标准。2021 学科排名数据全部来自第三方数据源，如教育部、科技部、国家自然科学基金委员会、国际和国内文献数据库等，客观数据为高校的学科建设提供参考（指标体系见图 1）。

| 中国最好学科排名 2021 | | | 指标体系 | |
|--|--|---|--|---|
| 人才培养 <ul style="list-style-type: none"> 立德树人典型 <ul style="list-style-type: none"> 模范先进教师 模范先进学生 精品课程教材 <ul style="list-style-type: none"> 国家一流本科课程 中宣部组编马工程教材 教育部组编马工程教材 教学成果奖励 <ul style="list-style-type: none"> 国家级教学成果奖 研究生教育成果奖 造就学术人才 <ul style="list-style-type: none"> 科学院士 工程院院士 长江特聘 国家杰青 科技领军 哲社领军 工程领军 | 科研项目 <ul style="list-style-type: none"> 重大重点项目 <ul style="list-style-type: none"> 重点研发计划 自科科学中心 重大仪器研制 自科重大项目 自科重大项目 自科重点项目 社科重大项目 哲社攻关项目 社科重点项目 面上青年项目 <ul style="list-style-type: none"> 自科面上项目 自科青年项目 社科一般项目 社科青年项目 | 成果获奖 <ul style="list-style-type: none"> 国家科技奖励 <ul style="list-style-type: none"> 国家自然科学奖 国家技术发明奖 国家科技进步奖 <small>(仅用于理、工、农、医门类学科)</small> 教育部奖励 <ul style="list-style-type: none"> 教育部人文社科奖 教育部科学技术奖 <small>(文科学科、艺术门类学科、交叉学科权重加倍)</small> 国际知名学者 <ul style="list-style-type: none"> 科睿唯安高被引 爱思唯尔高被引 <small>(文科学科、艺术门类学科权重减半)</small> | 学术论文 <ul style="list-style-type: none"> 国际重要期刊论文 <small>(理、工、农、医门类学科权重加倍，文科学科权重减半)</small> 中文期刊论文 <small>(仅用于文科学科、艺术门类学科、交叉学科)</small> 国际顶尖期刊论文 <small>(仅用于理学、医学门类学科和交叉学科)</small> 中文顶尖期刊论文 <small>(仅用于文科学科和交叉学科)</small> 文科学术骨干 <ul style="list-style-type: none"> 文科重大项目主持人 文科权威奖项获奖人 <small>(仅用于文科学科和交叉学科)</small> | 学术人才 <ul style="list-style-type: none"> 资深学术权威 <ul style="list-style-type: none"> 科学院士 工程院院士 万人计划杰出人才 重大项目主持人 重大权威奖项获奖人 <small>(仅用于理、工、农、医门类学科)</small> 中年领军专家 <ul style="list-style-type: none"> 长江特聘 国家杰青 科技领军 哲社领军 工程领军 重点项目主持人 权威奖项获奖人 青年拔尖英才 <ul style="list-style-type: none"> 国家优青 海外青年 青年拔尖 青年长江 青年权威奖项获奖人 |

图 1 软科指标体系

中国顶尖学科数量比拼

北大、清华遥遥领先，人大位列第三

如果以全国前 2 名或者前 2% 作为“中国顶尖学科”的标准，根据统计，共有 88 所大学的 238 个学科点入选顶尖学科。北京大学以 27 个中国顶尖学科位列各校之首，清华大学以 25 个中国顶尖学科位列全国第二，中国人民大学以 10 个中国顶尖学科位列全国第三，中国农业大学有 8 个顶尖学科，复旦大学、南京大学各有 7 个顶尖学科，上海交通大学拥有 6 个顶尖学科，北京师范大学、同济大学、武汉大学、西安交通大学、浙江大学各有 5 个。“双一流”高校中，宁波大学的水产、四川农业大学的畜牧学均首次入选顶尖学科。

非“双一流”高校中，广东外语外贸大学、华南农业大学、南京工业大学、南京医科大学、南京艺术学院、青岛大学、上海戏剧学院、首都医科大学、西南政法大学、中南民族大学这 10 所高校各有 1 个顶尖学科，其中，首都医科大学的护理学首次入选顶尖学科。

全国 8 所高校上榜学科数超 50

按照上榜学科数量统计，浙江大学有 59 个学科上榜，领先国内其它高校，清华大学紧随其后，拥有 58 个上榜学科，四川大学、武汉大学、中山大学、吉林大学、上海交通大学、山东大学的上榜学科数也都超过 50 个。

苏州大学是上榜学科数最多的“一流学科建设高校”，共有 43 个学科上榜，其次是西南大学和暨南大学，分别有 40 个和 37 个学科上榜；深圳大学是上榜学科数最多的非“双一流”高校，共上榜 37 个学科，扬州大学、江苏大学也都超过 30 个（见图 2 和图 3）。

| | | | | |
|------------|--------|----|--------|----|
| 50 个以上 | 浙江大学 | 59 | 清华大学 | 58 |
| | 四川大学 | 57 | 武汉大学 | 56 |
| | 中山大学 | 56 | 吉林大学 | 55 |
| | 上海交通大学 | 54 | 山东大学 | 52 |
| 41-50 个 | 北京大学 | 48 | 华中科技大学 | 45 |
| | 南京大学 | 45 | 苏州大学 | 43 |
| | 中南大学 | 43 | 复旦大学 | 42 |
| | 同济大学 | 42 | 郑州大学 | 42 |
| | 厦门大学 | 41 | 西安交通大学 | 41 |

图 2 上榜学科数 40-50 个的高校

| | | | | |
|------------|----------|----|--------|----|
| 31-40 ↑ | 东南大学 | 40 | 西南大学 | 40 |
| | 重庆大学 | 38 | 华东师范大学 | 37 |
| | 暨南大学 | 37 | 深圳大学 | 37 |
| | 北京师范大学 | 36 | 大连理工大学 | 36 |
| | 哈尔滨工业大学 | 36 | 南开大学 | 36 |
| | 华南理工大学 | 35 | 天津大学 | 35 |
| | 扬州大学 | 35 | 湖南大学 | 34 |
| | 兰州大学 | 33 | 上海大学 | 33 |
| | 北京航空航天大学 | 32 | 河南大学 | 32 |
| | 南京师范大学 | 32 | 江苏大学 | 31 |
| | 武汉理工大学 | 31 | | |
| 30 ↑ | 北京理工大学 | | 华南师范大学 | |
| | 中国科学技术大学 | | | |

图 3 上榜学科数 30-40 个的高校

海南大学是上榜学科数增加最多的大学，新增 5 个上榜学科，福州大学、江苏科技大学、**沈阳工业大学**紧随其后，均新增 4 个上榜学科。截止目前沈阳工业大学共有 5 个学科上榜，以及这 5 个学科全部入选为优势学科（前 50%）（见图 4 和图 5）。

| | | |
|----|--------------|---------|
| 5个 | 安徽理工大学 | 北京建筑大学 |
| | 渤海大学 | 大连医科大学 |
| | 东北石油大学 | 广东财经大学 |
| | 广州中医药大学 | 贵州师范大学 |
| | 海南师范大学 | 湖南工业大学 |
| | 华东交通大学 | 华东政法大学 |
| | 南昌航空大学 | 南京艺术学院 |
| | 三峡大学 | 山西财经大学 |
| | 山西农业大学 | 沈阳工业大学 |
| | 武汉纺织大学 | 武汉轻工大学 |
| | 烟台大学 | 云南财经大学 |
| | 战略支援部队信息工程大学 | 浙江中医药大学 |

图 4 沈阳工业大学上榜学科数

软科中国最好学科排名

所有学科 选择学科门类 全部

| 学科代码 | 学科名称 | 排名层次 | 学科排名 |
|------|---------|------|------|
| 0802 | 机械工程 | 前50% | 112 |
| 0805 | 材料科学与工程 | 前50% | 104 |
| 0808 | 电气工程 | 前30% | 27 |
| 0811 | 控制科学与工程 | 前40% | 66 |
| 0814 | 土木工程 | 前30% | 50 |

优势学科

| 学科名称 | 排名层次 | 学科排名 |
|---------|------|------|
| 电气工程 | 前30% | 27 |
| 土木工程 | 前30% | 50 |
| 控制科学与工程 | 前40% | 66 |
| 材料科学与工程 | 前50% | 104 |
| 机械工程 | 前50% | 112 |

图 5 沈阳工业大学上榜及优势学科（前 50%）

沈阳工业大学在辽宁省同级别办学层次（地方公办、理工）的 14 所高校中以 5 个上榜学科和优势学科（前 30%）占比 40% 分别排名第一，在辽宁省所有同级别办学层次（地方公办）36 所学校中上榜学科数与大连医科大学并列排名第 4 位居前列，优势学科（前 30%）占比与辽宁师范大学和沈阳药科大学并列排名第 5 也位居前列，但与其它学校如：辽宁大学、沈阳农业大学等比较无论上榜学科数还是优势学科占比都有一定的差距（见表 3-表 6）。

表 3 辽宁省地方公办（理工）学校上榜学科数

| 地方公办（理工）学校名称 | 上榜学科 | 单位：个 |
|--------------|------|------|
| 沈阳工业大学 | | 5 |
| 沈阳建筑大学 | | 4 |
| 辽宁工业大学 | | 4 |
| 大连工业大学 | | 3 |
| 辽宁工程技术大学 | | 3 |
| 辽宁科技大学 | | 3 |
| 辽宁石油大学 | | 2 |
| 沈阳航空航天大学 | | 1 |
| 大连交通大学 | | 0 |
| 辽宁科技学院 | | 0 |
| 沈阳工程学院 | | 0 |
| 沈阳化工大学 | | 0 |
| 沈阳理工大学 | | 0 |
| 营口理工学院 | | 0 |

表 4 辽宁省地方公办（理工）学校优势学科（前 30%）

| 地方公办（理工）学校名称 | 优势学科（前 30%） | 单位：个 |
|--------------|-------------|------|
| 沈阳工业大学 | | 2 |
| 沈阳建筑大学 | | 1 |
| 辽宁工业大学 | | 1 |
| 大连工业大学 | | 1 |
| 辽宁工程技术大学 | | 1 |
| 辽宁科技大学 | | 0 |
| 辽宁石油大学 | | 0 |
| 沈阳航空航天大学 | | 0 |
| 大连交通大学 | | 0 |
| 辽宁科技学院 | | 0 |
| 沈阳工程学院 | | 0 |
| 沈阳化工大学 | | 0 |
| 沈阳理工大学 | | 0 |
| 营口理工学院 | | 0 |

表 5 辽宁省地方公办（除理工）学校上榜学科数

| 地方公办(除理工) 学校名称 | 上榜学科 | 单位: 个 |
|----------------|------|-------|
| 辽宁大学 | | 8 |
| 沈阳农业大学 | | 8 |
| 中国医科大学 | | 7 |
| 辽宁师范大学 | | 7 |
| 东北财经大学 | | 6 |
| 大连医科大学 | | 5 |
| 沈阳师范大学 | | 4 |
| 渤海大学 | | 4 |
| 沈阳师范大学 | | 4 |
| 辽宁中医药大学 | | 2 |
| 沈阳药科大学 | | 2 |
| 大连海洋大学 | | 2 |
| 沈阳体育学院 | | 2 |
| 大连大学 | | 2 |
| 鲁迅美术学院 | | 2 |
| 大连外国语大学 | | 1 |
| 沈阳音乐学院 | | 1 |
| 辽东学院 | | 0 |
| 沈阳大学 | | 0 |
| 沈阳医学院 | | 0 |
| 辽宁警察学院 | | 0 |
| 锦州医科大学 | | 0 |
| 鞍山师范学院 | | 0 |

表 6 辽宁省地方公办（除理工）学校优势学科（前 30%）

| 地方公办（除理工）学校名称 | 优势学科（前 30%） | 单位: 个 |
|---------------|-------------|-------|
| 中国医科大学 | | 5 |
| 东北财经大学 | | 5 |
| 辽宁大学 | | 5 |
| 沈阳农业大学 | | 5 |
| 辽宁师范大学 | | 2 |
| 沈阳药科大学 | | 2 |

| | |
|---------|---|
| 大连医科大学 | 1 |
| 大连海洋大学 | 1 |
| 渤海大学 | 1 |
| 沈阳师范大学 | 1 |
| 大连外国语大学 | 1 |
| 沈阳体育学院 | 1 |
| 鲁迅美术学院 | 1 |
| 大连大学 | 0 |
| 锦州医科大学 | 0 |
| 辽宁中医药大学 | 0 |
| 沈阳大学 | 0 |
| 沈阳医学院 | 0 |
| 鞍山师范学院 | 0 |
| 辽东学院 | 0 |
| 辽宁警察学院 | 0 |
| 沈阳音乐学院 | 0 |

为使我校本科专业和一流学科建设进一步向更高水平更高质量发展提供借鉴与参考，现列出软科 2021 我校上榜专业所属学科类别前 10%高校，以及上榜优势学科在各自学科领域排名前于沈阳工业大学 10 名的高校。若想了解全部 96 个学科的 2021 软科中国最好学科排名，可参见“中国最好学科排名（2021）的排名学科与排名对象”

<https://www.shanghai ranking.cn/methodology/bcsr/2021#title2>。



| 排名层次 | 排名区间 | 学校名称 | |
|------------------|------|--------|--------|
| 中国顶尖学科 (前2%) | 1-2 | 中国人民大学 | 北京大学 |
| 中国一流学科 (前5%) | 3-5 | 复旦大学 | 北京师范大学 |
| | | 南开大学 | |
| 中国一流学科 (前10%) | 6-11 | 上海财经大学 | 厦门大学 |
| | | 南京大学 | 武汉大学 |
| | | 中央财经大学 | 西南财经大学 |



| 排名层次 | 排名区间 | 学校名称 | |
|------------------|-------|----------|----------|
| 中国顶尖学科 (前2%) | 1-5 | 中国人民大学 | 对外经济贸易大学 |
| | | 上海财经大学 | 北京大学 |
| | | 南开大学 | |
| 中国一流学科 (前5%) | 6-13 | 西南财经大学 | 中央财经大学 |
| | | 清华大学 | 暨南大学 |
| | | 复旦大学 | 中南财经政法大学 |
| | | 武汉大学 | 东北财经大学 |
| 中国一流学科 (前10%) | 14-26 | 厦门大学 | 中山大学 |
| | | 山东大学 | 浙江财经大学 |
| | | 西安交通大学 | 湖南大学 |
| | | 首都经济贸易大学 | 南京财经大学 |
| | | 上海交通大学 | 浙江大学 |
| | | 江西财经大学 | 南京大学 |
| | | 山东财经大学 | |



| 排名层次 | 排名区间 | 学校名称 | |
|------------------|-------|--------|----------|
| 中国顶尖学科 (前2%) | 1-4 | 中国政法大学 | 西南政法大学 |
| | | 中国人民大学 | 武汉大学 |
| 中国一流学科 (前5%) | 5-10 | 华东政法大学 | 北京大学 |
| | | 清华大学 | 中南财经政法大学 |
| | | 上海交通大学 | 四川大学 |
| 中国一流学科 (前10%) | 11-21 | 吉林大学 | 浙江大学 |
| | | 厦门大学 | 西北政法大学 |
| | | 东南大学 | 南京师范大学 |
| | | 山东大学 | 南京大学 |
| | | 复旦大学 | 湖南大学 |
| | | 暨南大学 | |

| | | | |
|------------------|-------|--------|--------|
| 中国一流学科 (前10%) | 20-38 | 四川大学 | 福建师范大学 |
| | | 中山大学 | 山东师范大学 |
| | | 国防科技大学 | 南昌大学 |
| | | 郑州大学 | 湖南大学 |
| | | 大连海事大学 | 南开大学 |
| | | 中央财经大学 | 北京理工大学 |
| | | 同济大学 | |



中国最好学科排名 2021

0502 外国语言文学

前10%

| 排名层次 | 排名区间 | 学校名称 | |
|------------------|-------|---------|-----------|
| 中国顶尖学科 (前2%) | 1-4 | 北京外国语大学 | 上海外国语大学 |
| | | 浙江大学 | 广东外语外贸大学 |
| 中国一流学科 (前5%) | 5-11 | 北京大学 | 上海交通大学 |
| | | 南京大学 | 复旦大学 |
| | | 湖南师范大学 | 杭州师范大学 |
| | | 四川外国语大学 | |
| 中国一流学科 (前10%) | 12-23 | 南京师范大学 | 厦门大学 |
| | | 延边大学 | 华中师范大学 |
| | | 西安外国语大学 | 大连外国语大学 |
| | | 山东大学 | 北京第二外国语学院 |
| | | 黑龙江大学 | 中山大学 |
| | | 同济大学 | 苏州大学 |



中国最好学科排名 2021

0503 新闻传播学

前10%

| 排名层次 | 排名区间 | 学校名称 | |
|------------------|------|--------|--------|
| 中国顶尖学科 (前2%) | 1-2 | 中国传媒大学 | 中国人民大学 |
| 中国一流学科 (前5%) | 3-6 | 暨南大学 | 复旦大学 |
| | | 上海交通大学 | 清华大学 |
| 中国一流学科 (前10%) | 7-12 | 北京大学 | 华中科技大学 |
| | | 武汉大学 | 浙江大学 |
| | | 南京大学 | 华南理工大学 |



| 排名层次 | 排名区间 | 学校名称 | |
|------------------|-------|---------|----------|
| 中国顶尖学科 (前2%) | 1-5 | 北京大学 | 复旦大学 |
| | | 清华大学 | 山东大学 |
| | | 中山大学 | |
| 中国一流学科 (前5%) | 6-13 | 浙江大学 | 中国科学技术大学 |
| | | 西安交通大学 | 四川大学 |
| | | 上海交通大学 | 东南大学 |
| | | 哈尔滨工业大学 | 南京大学 |
| 中国一流学科 (前10%) | 14-27 | 武汉大学 | 北京航空航天大学 |
| | | 吉林大学 | 重庆师范大学 |
| | | 电子科技大学 | 南开大学 |
| | | 湘潭大学 | 厦门大学 |
| | | 天津大学 | 华东师范大学 |
| | | 北京师范大学 | 浙江师范大学 |



| 排名层次 | 排名区间 | 学校名称 | |
|------------------|-------|----------|--------|
| 中国顶尖学科 (前2%) | 1-4 | 中国科学技术大学 | 北京大学 |
| | | 清华大学 | 南京大学 |
| 中国一流学科 (前5%) | 5-10 | 上海交通大学 | 复旦大学 |
| | | 吉林大学 | 华中科技大学 |
| | | 中山大学 | 浙江大学 |
| 中国一流学科 (前10%) | 11-20 | 山东大学 | 南方科技大学 |
| | | 西安交通大学 | 山西大学 |
| | | 南开大学 | 武汉大学 |
| | | 同济大学 | 兰州大学 |
| | | 北京航空航天大学 | 北京理工大学 |



| 排名层次 | 排名区间 | 学校名称 | |
|------------------|-------|----------|--------|
| 中国顶尖学科 (前2%) | 1-4 | 中国科学技术大学 | 北京大学 |
| | | 复旦大学 | 南开大学 |
| 中国一流学科 (前5%) | 5-11 | 南京大学 | 清华大学 |
| | | 厦门大学 | 吉林大学 |
| | | 中山大学 | 浙江大学 |
| | | 上海交通大学 | |
| 中国一流学科 (前10%) | 12-24 | 四川大学 | 武汉大学 |
| | | 兰州大学 | 苏州大学 |
| | | 天津大学 | 湖南大学 |
| | | 北京化工大学 | 华南理工大学 |
| | | 福州大学 | 山东大学 |
| | | 华东理工大学 | 华东师范大学 |
| | | 华中科技大学 | |



| 排名层次 | 排名区间 | 学校名称 | |
|------------------|------|----------|--------|
| 中国顶尖学科 (前2名) | 1-2 | 北京航空航天大学 | 清华大学 |
| 中国一流学科 (前5%) | 3 | 东南大学 | |
| 中国一流学科 (前10%) | 4-7 | 哈尔滨工业大学 | 天津大学 |
| | | 重庆大学 | 上海交通大学 |



中国最好学科排名
2021

0809 电子科学与技术
前10%

| 排名层次 | 排名区间 | 学校名称 | |
|------------------|------|----------|----------|
| 中国顶尖学科 (前2%) | 1-2 | 电子科技大学 | 西安电子科技大学 |
| 中国一流学科 (前5%) | 3-6 | 清华大学 | 东南大学 |
| | | 北京大学 | 北京邮电大学 |
| 中国一流学科 (前10%) | 7-12 | 南京大学 | 复旦大学 |
| | | 北京航空航天大学 | 西安交通大学 |
| | | 浙江大学 | 上海交通大学 |



中国最好学科排名
2021

0810 信息与通信工程
前10%

| 排名层次 | 排名区间 | 学校名称 | |
|------------------|-------|----------|----------|
| 中国顶尖学科 (前2%) | 1-3 | 电子科技大学 | 西安电子科技大学 |
| | | 清华大学 | |
| 中国一流学科 (前5%) | 4-9 | 北京邮电大学 | 北京理工大学 |
| | | 东南大学 | 上海交通大学 |
| | | 哈尔滨工业大学 | 南京邮电大学 |
| 中国一流学科 (前10%) | 10-19 | 国防科技大学 | 北京航空航天大学 |
| | | 中国科学技术大学 | 浙江大学 |
| | | 深圳大学 | 西北工业大学 |
| | | 华中科技大学 | 南京航空航天大学 |
| | | 北京交通大学 | 西安交通大学 |

**中国最好学科排名**

2021

0812 计算机科学与技术

前10%

| 排名层次 | 排名区间 | 学校名称 | |
|------------------|-------|----------|--------|
| 中国顶尖学科 (前2%) | 1-5 | 清华大学 | 北京大学 |
| | | 哈尔滨工业大学 | 浙江大学 |
| | | 国防科技大学 | |
| 中国一流学科 (前5%) | 6-14 | 上海交通大学 | 电子科技大学 |
| | | 华中科技大学 | 西北工业大学 |
| | | 北京航空航天大学 | 北京邮电大学 |
| | | 西安电子科技大学 | 南京大学 |
| | | 同济大学 | |
| 中国一流学科 (前10%) | 15-28 | 中国科学技术大学 | 西安交通大学 |
| | | 北京理工大学 | 东北大学 |
| | | 中山大学 | 深圳大学 |
| | | 东南大学 | 中南大学 |
| | | 天津大学 | 湖南大学 |
| | | 武汉大学 | 大连理工大学 |
| | | 华南理工大学 | 南京理工大学 |

**中国最好学科排名**

2021

0808 电气工程












前10%

| 排名层次 | 排名区间 | 学校名称 | |
|------------------|------|---------|--------|
| 中国顶尖学科 (前2%) | 1-2 | 清华大学 | 西安交通大学 |
| 中国一流学科 (前5%) | 3-5 | 华中科技大学 | 浙江大学 |
| | | 东南大学 | |
| 中国一流学科 (前10%) | 6-11 | 哈尔滨工业大学 | 华北电力大学 |
| | | 湖南大学 | 重庆大学 |
| | | 天津大学 | 海军工程大学 |

| | | | | | |
|----------------------------|----|------|---|----------|-----|
| 17 | 16 | 前20% |  | 华南理工大学 | 209 |
| 电气工程前于沈阳工业大学 10 名高校 | | | | | |
| 18 | 17 | 前20% |  | 北京航空航天大学 | 179 |
| 19 | 18 | 前20% |  | 北京交通大学 | 166 |
| 20 | 22 | 前20% |  | 合肥工业大学 | 157 |
| 21 | 19 | 前20% |  | 电子科技大学 | 153 |
| 22 | 24 | 前20% |  | 西北工业大学 | 148 |
| 23 | 37 | 前30% |  | 河北工业大学 | 144 |
| 24 | 25 | 前30% |  | 河海大学 | 143 |
| 25 | 23 | 前30% |  | 东北电力大学 | 139 |
| 26 | 27 | 前30% |  | 中国矿业大学 | 138 |
| 27 | 31 | 前30% |  | 长沙理工大学 | 122 |
| 27 | 28 | 前30% |  | 东北大学 | 122 |
| 27 | 30 | 前30% |  | 沈阳工业大学 | 122 |



| 排名层次 | 排名区间 | 学校名称 | |
|------------------|------|---------|--------|
| 中国顶尖学科 (前2%) | 1-3 | 同济大学 | 清华大学 |
| | | 浙江大学 | |
| 中国一流学科 (前5%) | 4-8 | 东南大学 | 重庆大学 |
| | | 哈尔滨工业大学 | 大连理工大学 |
| | | 西南交通大学 | |
| 中国一流学科 (前10%) | 9-16 | 河海大学 | 湖南大学 |
| | | 天津大学 | 北京工业大学 |
| | | 山东大学 | 深圳大学 |
| | | 中南大学 | 四川大学 |

| | | | | | |
|----|----|------|---|-------------|----|
| 41 | 40 | 前30% |  | 中国地质大学 (武汉) | 71 |
| 42 | 42 | 前30% |  | 山东科技大学 | 66 |
| 43 | 46 | 前30% |  | 湖南科技大学 | 59 |
| 43 | 27 | 前30% |  | 石家庄铁道大学 | 59 |
| 45 | 38 | 前30% |  | 合肥工业大学 | 57 |
| 45 | 44 | 前30% |  | 吉林建筑大学 | 57 |
| 47 | 47 | 前30% |  | 吉林大学 | 54 |
| 47 | 53 | 前30% |  | 上海大学 | 54 |
| 47 | 59 | 前30% |  | 厦门大学 | 54 |
| 50 | 55 | 前30% |  | 广东工业大学 | 52 |
| 50 | | 前30% |  | 沈阳工业大学 | 52 |

土木工程前于沈阳工业大学 10 名高校



| 排名层次 | 排名区间 | 学校名称 | |
|------------------|-------|----------|----------|
| 中国顶尖学科 (前2%) | 1-3 | 清华大学 | 东北大学 |
| | | 北京航空航天大学 | |
| 中国一流学科 (前5%) | 4-9 | 上海交通大学 | 哈尔滨工业大学 |
| | | 北京理工大学 | 浙江大学 |
| | | 西安交通大学 | 广东工业大学 |
| 中国一流学科 (前10%) | 10-19 | 南京理工大学 | 华中科技大学 |
| | | 华东理工大学 | 西北工业大学 |
| | | 中南大学 | 南京航空航天大学 |
| | | 同济大学 | 湖南大学 |
| | | 东南大学 | 大连理工大学 |

| | | | | | |
|-------------------------------|----|------|---|--------|----|
| 56 | 49 | 前30% |  | 中国计量大学 | 73 |
| 控制科学与工程前于沈阳工业大学 10 名高校 | | | | | |
| 57 | 64 | 前30% |  | 青岛大学 | 69 |
| 58 | 58 | 前30% |  | 西南交通大学 | 66 |
| 59 | 96 | 前40% |  | 齐鲁工业大学 | 57 |
| 60 | 62 | 前40% |  | 中山大学 | 53 |

| | | | | | |
|----|----|------|---|-------------|----|
| 61 | 53 | 前40% |  | 渤海大学 | 51 |
| 62 | 66 | 前40% |  | 武汉大学 | 50 |
| 62 | 60 | 前40% |  | 西安建筑科技大学 | 50 |
| 62 | 76 | 前40% |  | 中国石油大学 (华东) | 50 |
| 65 | 66 | 前40% |  | 大连海事大学 | 47 |
| 66 | | 前40% |  | 沈阳工业大学 | 46 |



| 排名层次 | 排名区间 | 学校名称 | |
|------------------|-------|----------|----------|
| 中国顶尖学科 (前2%) | 1-4 | 西北工业大学 | 清华大学 |
| | | 华南理工大学 | 北京科技大学 |
| 中国一流学科 (前5%) | 5-11 | 武汉理工大学 | 浙江大学 |
| | | 哈尔滨工业大学 | 北京航空航天大学 |
| | | 西安交通大学 | 华中科技大学 |
| | | 上海交通大学 | |
| 中国一流学科 (前10%) | 12-23 | 南京理工大学 | 四川大学 |
| | | 中南大学 | 天津大学 |
| | | 南京大学 | 山东大学 |
| | | 东北大学 | 东华大学 |
| | | 中国科学技术大学 | 大连理工大学 |
| | | 北京化工大学 | 北京大学 |

| | | | | | |
|-----|-----|------|---|--------|----|
| 94 | 106 | 前50% |  | 华东师范大学 | 50 |
| 94 | 95 | 前50% |  | 齐鲁工业大学 | 50 |
| 94 | 89 | 前50% |  | 西安工业大学 | 50 |
| 97 | 92 | 前50% |  | 山东科技大学 | 49 |
| 98 | 92 | 前50% |  | 江南大学 | 48 |
| 99 | | 前50% |  | 安徽建筑大学 | 46 |
| 99 | | 前50% |  | 广西大学 | 46 |
| 101 | 97 | 前50% |  | 东北师范大学 | 44 |
| 101 | | 前50% |  | 河南理工大学 | 44 |
| 101 | 88 | 前50% |  | 西南科技大学 | 44 |
| 104 | | 前50% |  | 沈阳工业大学 | 41 |

材料科学与工程前于沈阳工业大学 10 名高校



| 排名层次 | 排名区间 | 学校名称 | |
|------------------|-------|----------|----------|
| 中国顶尖学科 (前2%) | 1-4 | 清华大学 | 西安交通大学 |
| | | 华中科技大学 | 上海交通大学 |
| 中国一流学科 (前5%) | 5-11 | 北京理工大学 | 哈尔滨工业大学 |
| | | 浙江大学 | 北京航空航天大学 |
| | | 大连理工大学 | 天津大学 |
| | | 重庆大学 | |
| 中国一流学科 (前10%) | 12-22 | 南京航空航天大学 | 西北工业大学 |
| | | 吉林大学 | 东南大学 |
| | | 湖南大学 | 华南理工大学 |
| | | 中南大学 | 燕山大学 |
| | | 广东工业大学 | 江苏大学 |
| | | 西南交通大学 | |

| | | | | |
|----------------------------|-----|------|--|----|
| 102 | | 前50% |  青岛科技大学 | 28 |
| 机械工程前于沈阳工业大学 10 名高校 | | | | |
| 103 | 92 | 前50% |  宁波大学 | 27 |
| 103 | | 前50% |  石家庄铁道大学 | 27 |
| 105 | 95 | 前50% |  杭州电子科技大学 | 26 |
| 106 | | 前50% |  安徽工程大学 | 25 |
| 106 | | 前50% |  三峡大学 | 25 |
| 106 | 96 | 前50% |  西安石油大学 | 25 |
| 109 | 108 | 前50% |  厦门理工学院 | 24 |
| 110 | | 前50% |  陕西科技大学 | 23 |
| 110 | | 前50% |  新疆大学 | 23 |
| 112 | | 前50% |  北京石油化工学院 | 22 |
| 112 | | 前50% |  东北石油大学 | 22 |
| 112 | 98 | 前50% |  河南理工大学 | 22 |
| 112 | | 前50% |  南昌航空大学 | 22 |
| 112 | 103 | 前50% |  青海大学 | 22 |
| 112 | | 前50% |  沈阳工业大学 | 22 |

* 排名或排名区间相同的大学按校名拼音首字母顺序排列



| 排名层次 | 排名区间 | 学校名称 | |
|------------------|-------|----------|----------|
| 中国顶尖学科 (前2%) | 1-4 | 清华大学 | 合肥工业大学 |
| | | 华中科技大学 | 西安交通大学 |
| 中国一流学科 (前5%) | 5-11 | 中国科学技术大学 | 上海交通大学 |
| | | 大连理工大学 | 北京航空航天大学 |
| | | 南京航空航天大学 | 同济大学 |
| | | 天津大学 | |
| 中国一流学科 (前10%) | 12-22 | 北京理工大学 | 浙江大学 |
| | | 哈尔滨工业大学 | 东南大学 |
| | | 武汉大学 | 南京大学 |
| | | 中南大学 | 四川大学 |
| | | 华南理工大学 | 复旦大学 |
| | | 电子科技大学 | |



中国最好学科排名
2021

1202 工商管理
前10%

| 排名层次 | 排名区间 | 学校名称 | |
|------------------|-------|----------|--------|
| 中国顶尖学科 (前2%) | 1-6 | 中山大学 | 中国人民大学 |
| | | 北京大学 | 清华大学 |
| | | 厦门大学 | 上海财经大学 |
| 中国一流学科 (前5%) | 7-15 | 上海交通大学 | 大连理工大学 |
| | | 对外经济贸易大学 | 南开大学 |
| | | 西南财经大学 | 南京大学 |
| | | 重庆大学 | 东北财经大学 |
| | | 武汉大学 | |
| 中国一流学科 (前10%) | 16-30 | 西安交通大学 | 浙江工商大学 |
| | | 暨南大学 | 浙江工业大学 |
| | | 中南财经政法大学 | 浙江大学 |
| | | 湖南大学 | 同济大学 |
| | | 华中科技大学 | 复旦大学 |
| | | 苏州大学 | 中央财经大学 |
| | | 山东大学 | 华东理工大学 |



中国最好学科排名
2021

0813 建筑学
前10%

| 排名层次 | 排名区间 | 学校名称 | |
|------------------|------|----------|--------|
| 中国顶尖学科 (前2名) | 1-2 | 清华大学 | 同济大学 |
| 中国一流学科 (前5%) | 3-4 | 西安建筑科技大学 | 东南大学 |
| 中国一流学科 (前10%) | 5-9 | 华南理工大学 | 天津大学 |
| | | 哈尔滨工业大学 | 上海交通大学 |
| | | 深圳大学 | |



| 排名层次 | 排名区间 | 学校名称 | |
|------------------|------|----------|----------|
| 中国顶尖学科 (前2%) | 1-3 | 清华大学 | 华东师范大学 |
| | | 北京航空航天大学 | |
| 中国一流学科 (前5%) | 4-8 | 大连理工大学 | 国防科技大学 |
| | | 电子科技大学 | 北京大学 |
| | | 南京大学 | |
| 中国一流学科 (前10%) | 9-16 | 天津大学 | 中山大学 |
| | | 浙江大学 | 重庆大学 |
| | | 东北大学 | 同济大学 |
| | | 山东大学 | 西安电子科技大学 |